

**Бухгалтерский баланс**  
на 31 декабря 2022 г.

Организация	Акционерное общество "Научно-производственное предприятие "ЭлТом"	Форма по ОКУД	Коды 0710001		
Идентификационный номер налогоплательщика		Дата (число, месяц, год)	31	12	2022
Вид экономической деятельности	Производство интегральных электронных схем	по ОКПО	07612918		
Организационно-правовая форма / форма собственности	Непубличное акционерное общество / Федеральная собственность	ИНН по ОКВЭД 2	5027106028		
Единица измерения: в тыс. рублей		по ОКФС / ОКФС	12267	12	
Местонахождение (адрес)	140070, Московская область, Люберцы г, рабочий поселок Томилино, Гаршина, дом № 11, корпус 4, оф. 202	по ОКЕИ	384		

Бухгалтерская отчетность подлежит обязательному аудиту  ДА  НЕТ

Наименование аудиторской организации/фамилия, имя, отчество (при наличии) индивидуального аудитора  
Акционерное общество Аудиторская компания "ДЕЛОВОЙ ПРОФИЛЬ"

Идентификационный номер налогоплательщика аудиторской организации/индивидуального аудитора

Основной государственный регистрационный номер аудиторской организации/индивидуального аудитора

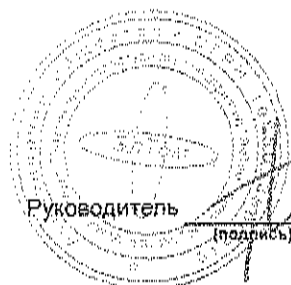
ИНН 7735073914

ОГРН/ОГРНИП 10277000263129

Пояснения	Наименование показателя	Код	На 31 декабря 2022 г.	На 31 декабря 2021 г.	На 31 декабря 2020 г.
	<b>АКТИВ</b>				
	<b>I. ВНЕОБОРОТНЫЕ АКТИВЫ</b>				
	Нематериальные активы	1110	-	-	-
	Результаты исследований и разработок	1120	-	-	-
	Нематериальные поисковые активы	1130	-	-	-
	Материальные поисковые активы	1140	-	-	-
	Основные средства	1150	63 073	41 927	35 606
	в том числе:				
5200	Основные средства в организации	11501	43 808	41 546	34 291
5240	Строительство объектов основных средств	11502	587	383	43
5240	Приобретение объектов основных средств	11503	2 437	-	1 271
5209	Арендованное имущество		6 241	-	-
	Доходные вложения в материальные ценности	1160	-	-	-
5300	Финансовые вложения	1170	100	100	100
	в том числе:				
5301	Акции		100	100	100
	Отложенные налоговые активы	1180	1 261	2 139	1 738
	Прочие внеоборотные активы	1190	6 056	80	22
	в том числе:				
	Расходы будущих периодов	11901	295	80	22
	Авансы поставщикам ВНА		5 761	-	-
	<b>Итого по разделу I</b>	<b>1100</b>	<b>60 490</b>	<b>44 246</b>	<b>37 465</b>
	<b>II. ОБОРОТНЫЕ АКТИВЫ</b>				
5400	Запасы	1210	361 666	234 702	200 472
	в том числе:				
5401	Материалы	12101	194 915	137 058	162 999
5402	Готовая продукция	12102	89 602	56 703	22 545
	Расходы на продажу	12103	-	-	-
5405	Основное производство	12104	77 149	40 941	14 928
	Налог на добавленную стоимость по приобретенным ценностям	1220	-	-	-
5510	Дебиторская задолженность	1230	249 800	73 410	76 887
	в том числе:				

5512	Расчеты с поставщиками и подрядчиками	12301	233 784	58 830	47 122
5511	Расчеты с покупателями и заказчиками	12302	13 601	10 169	19 528
5514	Расчеты по налогам и сборам	12303	17	4 072	7 563
5514	Расчеты по социальному страхованию и обеспечению	12304	492	1 772	1 647
5513	Расчеты с разными дебиторами и кредиторами	12305	1 906	567	1 026
	Финансовые вложения (за исключением денежных эквивалентов)	1240	-	-	-
	в том числе:				
	Предоставленные займы	12401	-	-	-
	Денежные средства и денежные эквиваленты	1250	540 034	249 207	193 226
	в том числе:				
	Касса организации	12501	45	45	6
	Расчетные счета	12502	30 282	41 812	63 598
	Прочие специальные счета	12503	369 707	187 350	109 621
	Денежные эквиваленты (финансовые вложения сроком до 3 месяцев)		140 000	20 000	20 000
	Прочие оборотные активы	1260	178 422	51 869	28 007
	в том числе:				
	Денежные документы	12601	19	13	10
	НДС по авансам и предоплатам полученным	12602	177 174	51 720	27 836
	Расходы будущих периодов	12603	77	135	162
	НДС по выданным авансам в связи с осуществлением капитальных вложений		1 152	-	-
	Итого по разделу II	1200	1 329 921	609 188	498 591
	БАЛАНС	1600	1 390 412	653 435	536 056

Пояснения	Наименование показателя	Код	На 31 декабря 2022 г.	На 31 декабря 2021 г.	На 31 декабря 2020 г.
	<b>ПАССИВ</b>				
	<b>III. КАПИТАЛ И РЕЗЕРВЫ</b>				
	Уставный капитал (складочный капитал, уставный фонд, вклады товарищей)	1310	5 455	5 455	5 455
	Собственные акции, выкупленные у акционеров	1320	-	-	-
	Переоценка внеоборотных активов	1340	-	-	-
	Добавочный капитал (без переоценки)	1350	-	-	-
	Резервный капитал	1360	273	273	273
	в том числе:				
	Резервы, образованные в соответствии с учредительными документами	13601	273	273	273
	Нераспределенная прибыль (непокрытый убыток)	1370	204 214	169 031	284 899
	Итого по разделу III	1300	209 942	174 759	290 627
	<b>IV. ДОЛГОСРОЧНЫЕ ОБЯЗАТЕЛЬСТВА</b>				
	Заемные средства	1410	-	-	-
	Отложенные налоговые обязательства	1420	2 093	5 551	3 556
	Оценочные обязательства	1430	63	50	-
	Прочие обязательства	1450	4 534	-	-
	в том числе:				
	Арендные обязательства		4 534	-	-
	Итого по разделу IV	1400	6 690	5 601	3 556
	<b>V. КРАТКОСРОЧНЫЕ ОБЯЗАТЕЛЬСТВА</b>				
	Заемные средства	1510	-	-	-
5560	Кредиторская задолженность	1520	1 124 864	455 569	227 476
	в том числе:				
5561	Расчеты с поставщиками и подрядчиками	15201	2 634	4 806	34 691
5562	Расчеты с покупателями и заказчиками	15202	1 063 099	310 717	167 427
5563	Расчеты по налогам и сборам	15203	42 623	22 508	13 886
5563	Расчеты по социальному страхованию и обеспечению	15204	3 303	3 648	3 156
5566	Расчеты с персоналом по оплате труда	15205	11 372	9 429	8 294
5566	Расчеты с подотчетными лицами	15206	19	13	10
	Задолженность участникам (учредителям) по выплате доходов	15207	-	104 236	-
5566	Расчеты с разными дебиторами и кредиторами	15208	1 814	212	12
	Доходы будущих периодов	1530	-	-	-
5700	Оценочные обязательства	1540	11 318	10 645	8 689
	Прочие обязательства	1550	37 597	6 861	5 707
	в том числе:				
	НДС по авансам и предоплатам выданным		37 597	6 861	5 707
	Итого по разделу V	1500	1 173 780	473 075	241 872
	<b>БАЛАНС</b>	1700	1 390 412	653 435	536 056



Руководитель

(подпись)

Бижев Айтөч Магамедович

(расшифровка подписи)

10 февраля 2023 г.


**Отчет о финансовых результатах**  
за Январь - Декабрь 2022 г.

		Форма по ОКУД	Коды		
		Дата (число, месяц, год)	31	12	2022
Организация	Акционерное общество "Научно-производственное предприятие "ЭлТом"	по ОКПО	07612918		
Идентификационный номер налогоплательщика		ИНН	5027106028		
Вид экономической деятельности	Производство интегральных электронных схем	по ОКВЭД 2	26.11.3		
Организационно-правовая форма / форма собственности	Непубличное акционерное общество / Федеральная собственность	по ОКОПФ / ОКФС	12267	12	
Единица измерения:	в тыс. рублей	по ОКЕИ	384		

Пояснения	Наименование показателя	Код	За Январь - Декабрь 2022 г.	За Январь - Декабрь 2021 г.
	Выручка	2110	828 546	654 832
	в том числе:			
	Конечная продукция		825 602	653 583
5600	Себестоимость продаж	2120	(590 891)	(411 575)
	Валовая прибыль (убыток)	2100	235 655	243 257
5600	Коммерческие расходы	2210	(2 576)	(5 611)
	Управленческие расходы	2220	(215 792)	(196 724)
	Прибыль (убыток) от продаж	2200	17 287	40 922
	Доходы от участия в других организациях	2310	-	6
	в том числе:			
	Долевое участие в российских организациях	23101	-	6
	Проценты к получению	2320	8 433	1 092
	в том числе:			
	Проценты к получению	23201	8 433	1 092
	Проценты к уплате	2330	-	-
	Прочие доходы	2340	14 961	14 368
	в том числе:			
	Доходы, связанные с реализацией основных средств	23401	794	333
	Доходы, связанные с реализацией прочего имущества	23402	11 568	11 266
	Доходы в виде восстановленных оценочных резервов	23403	2 418	1 135
	Штрафы, пени, неустойки к получению	23404	-	-
	Прибыль прошлых лет	23405	42	380
	Доходы в виде списанной кредиторской задолженности	23406	11	10
	Прочие внереализационные доходы	23407	128	1 223
	Прочие расходы	2350	(15 282)	(15 188)
	в том числе:			
	Расходы, связанные с реализацией основных средств	23501	-	-
	Расходы, связанные с реализацией прочего имущества	23502	(11 568)	(11 286)
	Расходы в виде образованных оценочных резервов	23503	-	-
	Разница между первоначальной и номинальной стоимостью по долговым ценным бумагам	23504	-	-
	Расходы на услуги банков	23505	(158)	(204)
	Прочие операционные расходы	23506	-	-
	Штрафы, пени, неустойки к уплате	23507	(148)	-
	Убытки прошлых лет	23508	(93)	(576)
	Курсовые разницы	23509	-	-
	Расходы в виде списанной дебиторской задолженности	23510	(110)	-

Прочие внереализационные расходы	23511	(3 207)	(3 121)
Прибыль (убыток) до налогообложения	2300	25 399	41 200
Налог на прибыль	2410	(5 557)	(5 586)
в том числе:			
текущий налог на прибыль	2411	(5 769)	(6 953)
отложенный налог на прибыль	2412	202	(1 593)
Прочее	2460	5 387	(116)
в том числе:			
Пересчет отложенных налогов за прошлые годы	24601	432	-
Штрафные санкции и пени за нарушение налогового и иного законодательства	24602	-	(116)
Пересчет отложенных налогов в связи с изменением ставки налогообложения	24603	4 955	-
Чистая прибыль (убыток)	2400	25 219	32 498

Пояснения	Наименование показателя	Код	За Январь - Декабрь 2022 г.	За Январь - Декабрь 2021 г.
	Результат от переоценки внеоборотных активов, не включаемый в чистую прибыль (убыток) периода	2510	-	-
	Результат от прочих операций, не включаемый в чистую прибыль (убыток) периода	2520	-	-
	Налог на прибыль от операций, результат которых не включается в чистую прибыль (убыток) периода	2530	-	-
	Совокупный финансовый результат периода	2500	25 219	32 498
	<b>СПРАВОЧНО</b>			
	Базовая прибыль (убыток) на акцию	2900	5	5
	Разводненная прибыль (убыток) на акцию	2910	-	-



Руководитель

(подпись)

Бижев Айтеш Магамадович

(расшифровка подписи)

10 февраля 2023 г.

**Отчет об изменениях капитала**  
за Январь - Декабрь 2022 г.

Организация	Акционерное общество "Научно-производственное предприятие "ЭлТом"		Коды	0710004
Идентификационный номер налогоплательщика	ИНН		31	12
Дата (число, месяц, год)	31.12.2022		07612918	
Вид экономической деятельности	Производство интегральных электронных схем		5027106028	
Организационно-правовая форма / форма собственности	Акционерное общество		26.11.3	
Непубличное акционерное общество / Федеральная собственность	по ОКЛФ / ОКФС		12267	12
Единица измерения: в тыс. рублей	по ОКЕИ		384	

**1. Движение капитала**

Наименование показателя	Код	Уставный капитал	Собственные акции, выкупленные у акционеров	Добавочный капитал	Резервный капитал	Нераспределенная прибыль (непокрытый убыток)	Итого
Величина капитала на 31 декабря 2020 г.	3100	5 455	-	273	-	284 901	290 629
Увеличение капитала - всего:	3210	-	-	-	-	32 498	32 498
в том числе:							
чистая прибыль	3211	X	X	X	X	32 498	32 498
переоценка имущества	3212	X	X	X	X	-	-
доходы, относящиеся непосредственно на увеличение капитала	3213	X	X	X	X	-	-
дополнительный выпуск акций	3214	-	-	-	X	X	-
увеличение номинальной стоимости акций	3215	-	-	-	X	-	X
реорганизация юридического лица	3216	-	-	-	-	-	-

Наименование показателя	Код	Уставный капитал	Собственные акции, выкупленные у акционеров	Добавочный капитал	Резервный капитал	Нераспределенная прибыль (непокрытый убыток)	Итого
Уменьшение капитала - всего:	3220	-	-	-	-	(148 369)	(148 369)
в том числе:							
убыток	3221	X	X	X	X	-	-
пероценка имущества	3222	X	X	-	-	-	-
расходы, относящиеся непосредственно на уменьшение капитала	3223	X	-	-	X	(987)	(987)
уменьшение номинальной стоимости акций	3224	-	-	-	X	-	-
уменьшение количества акций	3225	-	-	-	X	-	-
реорганизация юридического лица	3226	-	-	-	-	-	-
дивиденды	3227	X	X	X	X	(147 382)	(147 382)
Изменение добавочного капитала	3230	X	X	-	-	-	X
Изменение резервного капитала	3240	X	X	X	-	-	X
Величина капитала на 31 декабря 2021 г.	3200	5 455	-	-	273	169 031	174 759
За 2022 г.							
Увеличение капитала - всего:	3310	-	-	-	-	35 183	35 183
в том числе:							
чистая прибыль	3311	X	X	X	X	25 219	25 219
пероценка имущества	3312	X	X	-	X	-	-
доходы, относящиеся непосредственно на увеличение капитала	3313	X	X	-	X	-	-
дополнительный выпуск акций	3314	-	-	-	X	X	-
увеличение номинальной стоимости акций	3315	-	-	-	X	-	X
реорганизация юридического лица	3316	-	-	-	-	-	-
Корректировку в связи с ФСБУ 6	3317	-	-	-	-	9 964	9 964
Уменьшение капитала - всего:	3320	-	-	-	-	-	-
в том числе:							
убыток	3321	X	X	X	X	-	-
пероценка имущества	3322	X	X	-	X	-	-
расходы, относящиеся непосредственно на уменьшение капитала	3323	X	X	-	X	-	-
уменьшение номинальной стоимости акций	3324	-	-	-	X	-	-
уменьшение количества акций	3325	-	-	-	X	-	-
реорганизация юридического лица	3326	-	-	-	-	-	-
дивиденды	3327	X	X	X	X	-	-
Изменение добавочного капитала	3330	X	X	-	-	-	X
Изменение резервного капитала	3340	X	X	X	-	-	X
Величина капитала на 31 декабря 2022 г.	3300	5 455	-	-	273	204 214	209 942

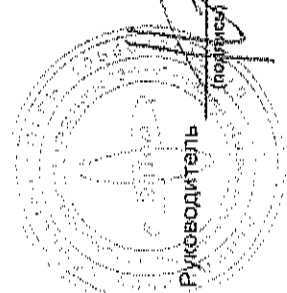


## 2. Корректировки в связи с изменением учетной политики и исправлением ошибок

Наименование показателя	Код	Изменения капитала за 2021 г.		
		На 31 декабря 2020 г.	за счет чистой прибыли (убытка)	за счет иных факторов
<b>Капитал - всего</b>				
до корректировок	3400	-	-	-
корректировка в связи с:				
изменением учетной политики	3410	-	-	-
исправлением ошибок	3420	-	-	-
после корректировок	3500	-	-	-
в том числе:				
нераспределенная прибыль (непокрытый убыток):				
до корректировок	3401	-	-	-
корректировка в связи с:				
изменением учетной политики	3411	-	-	-
исправлением ошибок	3421	-	-	-
после корректировок	3501	-	-	-
по другим статьям капитала				
до корректировок	3402	-	-	-
корректировка в связи с:				
изменением учетной политики	3412	-	-	-
исправлением ошибок	3422	-	-	-
после корректировок	3502	-	-	-

3. Чистые активы

Наименование показателя	Код	На 31 декабря 2022 г.	На 31 декабря 2021 г.	На 31 декабря 2020 г.
Чистые активы	3600	209 942	174 759	290 627



Руководитель

Бижев Айтеш Магамедович  
(расшифровка подписи)

10 февраля 2023 г.

**Отчет о движении денежных средств  
за Январь - Декабрь 2022 г.**

		<b>Коды</b>		
		0710005		
		31	12	2022
		07612918		
		5027106028		
		26.11.3		
		12267	12	
		384		

Организация	Акционерное общество "Научно-производственное предприятие "ЭлТом"	Форма по ОКУД	по ОКПО
Идентификационный номер налогоплательщика		Дата (число, месяц, год)	ИНН
Вид экономической деятельности	Производство интегральных электронных схем		по ОКВЭД 2
Организационно-правовая форма / форма собственности	Непубличное акционерное общество / Федеральная собственность		по ОКФС
Единица измерения:	в тыс. рублей		по ОКЕИ

Наименование показателя	Код	За Январь - Декабрь 2022 г.	За Январь - Декабрь 2021 г.
<b>Денежные потоки от текущих операций</b>			
Поступления - всего	4110	1 486 795	792 955
в том числе:			
от продажи продукции, товаров, работ и услуг	4111	1 451 676	776 371
арендных платежей, лицензионных платежей, роялти, комиссионных и иных аналогичных платежей	4112	-	-
от перепродажи финансовых вложений	4113	-	-
НДС	4114	16 618	-
прочие поступления	4119	18 501	16 584
Платежи - всего	4120	(1 084 479)	(680 459)
в том числе:			
поставщикам (подрядчикам) за сырье, материалы, работы, услуги	4121	(786 542)	(416 297)
в связи с оплатой труда работников	4122	(283 606)	(255 533)
процентов по долговым обязательствам	4123	-	-
налога на прибыль организаций	4124	(6 988)	(3 497)
прочие платежи	4129	(7 343)	(5 132)
Сальдо денежных потоков от текущих операций	4100	402 316	112 496
<b>Денежные потоки от инвестиционных операций</b>			
Поступления - всего	4210	7 753	1 314
в том числе:			
от продажи внеоборотных активов (кроме финансовых вложений)	4211	-	333
от продажи акций других организаций (долей участия)	4212	-	-
от возврата предоставленных займов, от продажи долговых ценных бумаг (прав требования денежных средств к другим лицам)	4213	-	-
дивидендов, процентов по долговым финансовым вложениям и аналогичных поступлений от долевого участия в других организациях	4214	7 753	981
прочие поступления	4219	-	-
Платежи - всего	4220	(14 748)	(14 681)
в том числе:			
в связи с приобретением, созданием, модернизацией, реконструкцией и подготовкой к использованию внеоборотных активов	4221	(14 748)	(14 681)
в связи с приобретением акций других организаций (долей участия)	4222	-	-
в связи с приобретением долговых ценных бумаг (прав требования денежных средств к другим лицам), предоставление займов другим лицам	4223	-	-
процентов по долговым обязательствам, включаемым в стоимость инвестиционного актива	4224	-	-
прочие платежи	4229	-	-
Сальдо денежных потоков от инвестиционных операций	4200	(6 995)	(13 367)

Наименование показателя	Код	За Январь - Декабрь 2022 г.	За Январь - Декабрь 2021 г.
<b>Денежные потоки от финансовых операций</b>			
Поступления - всего	4310	-	-
в том числе:			
получение кредитов и займов	4311	-	-
денежных вкладов собственников (участников)	4312	-	-
от выпуска акций, увеличения долей участия	4313	-	-
от выпуска облигаций, векселей и других долговых ценных бумаг и др.	4314	-	-
прочие поступления	4319	-	-
Платежи - всего	4320	(104 494)	(43 146)
в том числе:			
собственникам (участникам) в связи с выкупом у них акций (долей участия) организации или их выходом из состава участников	4321	-	-
на уплату дивидендов и иных платежей по распределению прибыли в пользу собственников (участников)	4322	(104 236)	(43 146)
в связи с погашением (выкупом) векселей и других долговых ценных бумаг, возврат кредитов и займов	4323	-	-
прочие платежи	4329	(258)	-
Сальдо денежных потоков от финансовых операций	4300	(104 494)	(43 146)
Сальдо денежных потоков за отчетный период	4400	290 827	55 983
Остаток денежных средств и денежных эквивалентов на начало отчетного периода	4450	249 207	193 225
Остаток денежных средств и денежных эквивалентов на конец отчетного периода	4500	540 034	249 208
Величина влияния изменений курса иностранной валюты по отношению к рублю	4490	-	-



Руководитель

(подпись)

Бижев Айтеш Магамедович

(расшифровка подписи)

10 февраля 2023 г.

15

Организация Акционерное общество "Научно-производственное предприятие "ЭлТом"

Идентификационный номер налогоплательщика

Вид экономической Производство интегральных электронных схем

Организационно-правовая форма / форма собственности

Непубличное акционерное общество / Федеральная собственность

Единица измерения: в тыс. рублей

Место нахождения (адрес) 140670, Московская область, Люберецкий г. рабочий поселок, Томилкино, Гаршина, дом № 11, корпус 4, оф. 202

**Пояснения к бухгалтерскому балансу**

**1. Нематериальные активы и расходы на научно-исследовательские, опытно-конструкторские и технологические работы (НИОКР)**  
**1.1. Наличие и движение нематериальных активов**

Наименование	Код	Период за 2022 г. / за 2021 г.	На начало года		Изменения за период				На конец периода		
			первоначальная оценка	накопленные отчисления	Поступления	реализованы	выбыло	переоценка	накопленные отчисления	на конец периода	
Нематериальные активы - всего	5109	за 2022 г. / за 2021 г.	-	-	-	-	-	-	-	-	-
в том числе:	5101	за 2022 г. / за 2021 г.	-	-	-	-	-	-	-	-	-
	5113	за 2021 г.	-	-	-	-	-	-	-	-	-

**1.2. Первоначальная стоимость нематериальных активов, созданных самой организацией**

Наименование показателя	в тыс. рублей	
	На 31 декабря 2022 г.	На 31 декабря 2021 г.
Всего	5120	-
в том числе:	5121	-

## 1.3. Нематериальные активы с полностью погашенной стоимостью


Наименование показателя	Код	Изменения за период	
		На 31 декабря 2022 г.	На 31 декабря 2021 г.
Всего	5130	-	-
в том числе:	5131	-	-

## 1.4. Наличие и движение результатов НИОКР

Наименование показателя	Код	Период	Изменения за период				На конец периода		
			На начало года		Выбыло		первоначальная стоимость	часть стоимости, списанная на расходы за период	
			первоначальная стоимость	часть стоимости, списанной на расходы	первоначальная стоимость	часть стоимости, списанной на расходы			
НИОКР - всего	5140	за 2022 г.	-	-	-	-	-	-	-
	5150	за 2021 г.	-	-	-	-	-	-	-
в том числе:	5141	за 2022 г.	-	-	-	-	-	-	-
	5151	за 2021 г.	-	-	-	-	-	-	-

## 1.5. Незаконченные и неоформленные НИОКР и незаконченные операции по приобретению нематериальных активов

Наименование показателя	Код	Период	На начало года	Изменения за период		На конец периода
				затраты за период	спланиро затрат как не давних положительного результата	
Затраты по незаконченным исследованиям и разработкам - всего	5160	за 2022 г.	-	-	пришито к учету в качестве нематериальных активов или НИОКР	-
	5170	за 2021 г.	-	-	-	-
в том числе:	5161	за 2022 г.	-	-	-	-
	5171	за 2021 г.	-	-	-	-
незаконченные операции по приобретению нематериальных активов - всего	5180	за 2022 г.	-	-	-	-
	5190	за 2021 г.	-	-	-	-
в том числе:	5181	за 2022 г.	-	-	-	-
	5191	за 2021 г.	-	-	-	-



Руководитель  
Бижев Айтеч  
Магамедович  
(расшифровка подписи)

(подпись)

10 февраля 2023 г.

2. Основные средства  
2.1. Наличие и движение основных средств

Наименование показателя	Код	Период	На начало года		Изменения за период						На конец периода		
			августовая стоимость	накопительная амортизация	Поступило	переоценка чистая стоимость	выбыло	накопительная амортизация	численность амортизации	корректировка на амортизацию в связи с пересчетом к СПИ	Переоценка		
											Первоначальная стоимость	накопительная амортизация	Первоначальная стоимость
Основные средства (без учета доходных вложений в материальные ценности) - всего	5200	за 2022 г.	153 004	(111 459)	12 762	(13 965)	11 743	(17 082)	16 046	-	-	161 801	(101 763)
	5210	за 2021 г.	136 305	(102 014)	17 395	(695)	695	(10 141)	-	-	-	153 004	(111 459)
Машины и оборудование (кроме офисного)	5201	за 2022 г.	139 853	(104 017)	4 298	(10 709)	9 476	(15 584)	13 963	-	-	133 441	(96 220)
	5211	за 2021 г.	125 112	(95 371)	15 436	(695)	695	(9 341)	-	-	-	139 853	(104 017)
Транспортные средства	5202	за 2022 г.	7 319	(4 082)	-	(852)	702	(826)	870	-	-	6 466	(3 315)
	5212	за 2021 г.	7 319	(3 378)	-	-	-	(684)	-	-	-	7 319	(4 082)
Другие виды основных средств	5203	за 2022 г.	801	(800)	-	(191)	190	(50)	100	-	-	801	(800)
	5213	за 2021 г.	801	(763)	-	(669)	663	(37)	-	-	-	801	(800)
Производственный и хозяйственный инвентарь	5204	за 2022 г.	669	(653)	-	-	-	-	-	-	-	669	(653)
	5214	за 2021 г.	669	(634)	-	-	-	-	-	-	-	669	(634)
Земельные участки	5205	за 2022 г.	537	-	-	-	-	(17)	-	-	-	537	(537)
	5215	за 2021 г.	537	-	-	-	-	-	-	-	-	537	(537)
Офисное оборудование	5206	за 2022 г.	3 103	(1 207)	2 016	(1 476)	656	(416)	115	-	-	3 649	(852)
	5216	за 2021 г.	1 145	(1 145)	1 958	(62)	-	(62)	-	-	-	3 103	(1 207)
Передающие устройства	5207	за 2022 г.	66	(66)	-	(68)	68	-	-	-	-	66	(66)
	5217	за 2021 г.	66	(66)	-	(68)	68	-	-	-	-	66	(66)
Здания	5208	за 2022 г.	654	(654)	-	-	-	-	-	-	-	654	(654)
	5218	за 2021 г.	654	(654)	-	-	-	-	-	-	-	654	(654)
ППА (права пользования активами)	5209	за 2022 г.	-	(354)	6 448	-	-	(208)	-	-	-	6 448	(208)
	5219	за 2021 г.	-	-	-	-	-	-	-	-	-	-	-
Учено в составе доходных вложений в материальные ценности - всего	5220	за 2022 г.	-	-	-	-	-	-	-	-	-	-	-
	5230	за 2021 г.	-	-	-	-	-	-	-	-	-	-	-
в том числе:	5221	за 2022 г.	-	-	-	-	-	-	-	-	-	-	-
	5231	за 2021 г.	-	-	-	-	-	-	-	-	-	-	-



## 2.2. Незавершенные капитальные вложения

Наименование показателя	Код	Период	На начало года	Изменения за период			На конец периода
				затраты за период	списано	принято к учету в качестве основных средств или увеличена стоимость	
Незавершенные строительств и незавершенные операции по приобретению, модернизации и т.п. основных средств - всего	5240	за 2022 г.	353	15 494	-	(12 762)	3 024
	5250	за 2021 г.	1 314	16 463	-	(17 366)	383
в том числе:							
80301 Изготовление установки контроля микроклимата 1303ЕН ХХ П	5241	за 2022 г.	73	33	-	(105)	-
	5251	за 2021 г.	-	73	-	-	73
80300 Изготовление стенда испытаний дляодных спорок 2Д288	5242	за 2022 г.	310	-	-	(310)	-
	5252	за 2021 г.	-	310	-	-	310
80304 Изготовление стенда ЭТТ модулей ЮКПБ.441321.033	5243	за 2022 г.	-	337	-	-	337
	5253	за 2021 г.	-	-	-	-	-
80306 Изготовление стенда ЭТТ ЮКПБ.441321.063-09	5244	за 2022 г.	-	119	-	-	119
	5254	за 2021 г.	-	-	-	-	-
80305 Изготовление стенда ЭТТ Филтров ЮКПБ.441321.012-01	5245	за 2022 г.	-	131	-	-	131
	5255	за 2021 г.	-	-	-	-	-
Анализатор спектра GSP-79330А с тремя генераторами	5246	за 2022 г.	-	698	-	-	698
	5256	за 2021 г.	-	442	-	(442)	568
Коммутатор-Ethernet MES2448B	5247	за 2022 г.	-	540	-	-	540
	5257	за 2021 г.	-	-	-	-	-
Генератор дизельный Weifang A4-50	5248	за 2022 г.	-	441	-	-	441
	5258	за 2021 г.	-	-	-	-	-
Стереомикроскоп безкуперный на универсальном штативе BS-3070	5249	за 2022 г.	-	889	-	-	889
	5259	за 2021 г.	-	-	-	-	-
80302 Изготовление установки диагностического контроля 2Д288 ЮКПБ.411725.095	-	за 2022 г.	-	102	-	(102)	-
	-	за 2021 г.	-	-	-	-	-
80303 Изготовление блоканагрузки ЮКПБ.412131.174	-	за 2022 г.	-	206	-	(206)	-
	-	за 2021 г.	-	-	-	-	-
Камера климатическая холодо-тепла-влаги Патриот КХТВ-МЮ	-	за 2022 г.	-	1 875	-	(1 875)	-
	-	за 2021 г.	-	-	-	-	-
Хранящие сервере DS1821	-	за 2022 г.	-	359	-	(359)	-
	-	за 2021 г.	-	-	-	-	-
Сервер DEPO Storm 3450A2	-	за 2022 г.	-	1 658	-	(1 658)	-
	-	за 2021 г.	-	-	-	-	-
Камера тепла-холода Патриот КХТ-300-М	-	за 2022 г.	-	1 700	-	(1 700)	-
	-	за 2021 г.	-	-	-	-	-
Аренда	-	за 2022 г.	-	5 772	-	(5 772)	-
	-	за 2021 г.	-	-	-	-	-
Субаренда выставочной площадки (Московская область, Одинцовский район, г. Кубинка, ВППКМО ВС РФ "Патр	-	за 2022 г.	-	676	-	(676)	-
	-	за 2021 г.	-	-	-	-	-
80296 Изготовление стенда температурной нестабильности	-	за 2022 г.	43	-	-	(43)	-
	-	за 2021 г.	-	-	-	-	-
Камера кассетная "ЗМКО КХТ-120-63-М"	-	за 2022 г.	1 271	-	-	(1 271)	-
	-	за 2021 г.	-	-	-	-	-
Пирометр Orpils LS	-	за 2022 г.	-	61	-	(61)	-
	-	за 2021 г.	-	-	-	-	-
Сервер PIMMARA PSS-EXP1U	-	за 2022 г.	-	-	-	-	-


Смартфон Apple iPhone 12	за 2021 г. за 2022 г.	- -	1 076	(1 076)	-
Компьютер Lenovo ThinkCentre M720t	за 2021 г. за 2022 г.	- -	67	(67)	-
Компьютер тип 6.1 Mescom KRBW 13-10100	за 2021 г. за 2022 г.	- -	328	(328)	-
Печь вакуумной пайки программир. VLO 20	за 2021 г. за 2022 г.	- -	487	(487)	-
Источник питания B5-92	за 2021 г. за 2022 г.	- -	9 959	(9 959)	-
Установка автоматизированная ультразвуковой сварки алюмин. проволоки электрост УМС-16У	за 2021 г. за 2022 г.	- -	58	(58)	-
	за 2021 г.	-	3 563	(3 563)	-

### 2.3. Изменение стоимости основных средств в результате достройки, дооборудования, реконструкции и частичной ликвидации

Наименование показателя	Код	
	за 2022 г.	за 2021 г.
Увеличение стоимости объектов основных средств в результате достройки, дооборудования, реконструкции - всего	5260	
в том числе:		
Уменьшение стоимости объектов основных средств в результате частичной ликвидации - всего:	5270	
в том числе:	5271	

## 2.4. Иное использование основных средств

Наименование показателя	Код	На 31 декабря 2022 г.	На 31 декабря 2021 г.	На 31 декабря 2020 г.
Переданные в аренду основные средства, числящиеся на балансе	5280	-	-	-
Переданные в аренду основные средства, числящиеся за балансом	5281	-	-	-
Полученные в аренду основные средства, числящиеся на балансе	5282	-	-	-
Полученные в аренду основные средства, числящиеся за балансом	5283	-	-	-
Объекты недвижимости, принятые в эксплуатацию и фактически используемые, находящиеся в процессе государственной регистрации	5284 5285	-	-	-
Основные средства, переданные на консервацию	5286	-	-	-
Иное использование основных средств (залог и др.)	5287	6 244	-	-
Арендное имущество				



Руководитель

Бижав Айтсч  
Магомедович  
(расшифровка подписи)

10 февраля 2023 г.

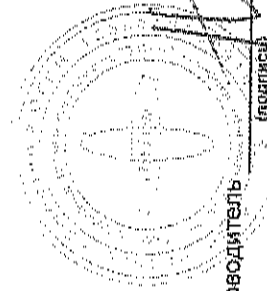
309  
22

**3. Финансовые вложения**  
**3.1. Наличие и движение финансовых вложений**

Наименование показателя	Код	Период	На начало года		Изменения за период				На конец периода	
			первоначальная стоимость	накопленная корректура	Поступило	выбыло (погашено)	начисленные проценты (включая доведенные первоначальной стоимостью до номинальной)	Текущей рыночной стоимостью (убытков от обесценения)	первоначальная стоимость	накопленная корректура
Долгосрочные - всего	5301	за 2022 г.	100	-	-	-	-	-	100	-
	5311	за 2021 г.	100	-	-	-	-	-	100	-
в том числе:										
Акция	5302	за 2022 г.	100	-	-	-	-	-	100	-
	5312	за 2021 г.	100	-	-	-	-	-	100	-
Краткосрочные - всего	5305	за 2022 г.	-	-	-	-	-	-	-	-
	5315	за 2021 г.	-	-	-	-	-	-	-	-
в том числе:										
	5306	за 2022 г.	-	-	-	-	-	-	-	-
	5316	за 2021 г.	-	-	-	-	-	-	-	-
Финансовых вложений - итого	5300	за 2022 г.	100	-	-	-	-	-	100	-
	5310	за 2021 г.	100	-	-	-	-	-	100	-

## 3.2. Иное использование финансовых вложений

Наименование показателя	Код	На 31 декабря 2022 г.	На 31 декабря 2021 г.	На 31 декабря 2020 г.
Финансовые вложения, находящиеся в залоге - всего	5320	-	-	-
в том числе:				
Финансовые вложения, переданные третьим лицам (кроме продаж) - всего	5321	-	-	-
в том числе:	5325	-	-	-
	5326	-	-	-
	5329	-	-	-
Иное использование финансовых вложений		-	-	-



Руководитель

Бижев Айтөч  
Матамедович

(расшифровка подписи)

(подпись)

10 февраля 2023 г.


4. Запасы  
4.1. Наличие и движение запасов

Наименование показателя	Код	Период	На начало года				Изменения за период				На конец периода			
			себе-стоимость	валовый резерв под снижение стоимости	балансовая стоимость	доступная и затраты	себе-стоимость	резерв под снижение стоимости	убыток от снижения стоимости	оборот запасов между их группами (включая)	себе-стоимость	валовый резерв под снижение стоимости	балансовая стоимость	
														в начале
Запасы - всего	5400	за 2022 г.	236 861	(2 159)	234 702	2 064 465	706	(220)	X	363 339	(1 874)	361 465		
	5420	за 2021 г.	203 242	(2 750)	200 492	1 361 095	1 709	(1 119)	X	236 851	(2 159)	234 692		
в том числе:														
Сырье, материалы и другие аналогичные ценности	5401	за 2022 г.	137 058	-	137 058	627 362	-	-	-	194 915	-	194 915		
	5421	за 2021 г.	162 969	-	162 969	371 945	-	-	-	107 058	-	137 058		
Готовая продукция	5402	за 2022 г.	56 852	(2 159)	54 693	683 711	736	(220)	-	91 275	(1 874)	89 401		
	5422	за 2021 г.	25 295	(2 750)	22 545	473 090	1 709	(1 119)	-	58 862	(2 159)	56 703		
Товары для перепродажи	5403	за 2022 г.	-	-	-	-	-	-	-	-	-	-		
	5423	за 2021 г.	-	-	-	-	-	-	-	-	-	-		
Товары и готовая продукция отгруженные	5404	за 2022 г.	-	-	-	-	-	-	-	-	-	-		
	5424	за 2021 г.	-	-	-	-	-	-	-	-	-	-		
Затраты в незавершенном производстве	5405	за 2022 г.	40 941	-	40 941	740 818	-	-	-	77 149	-	77 149		
	5425	за 2021 г.	14 928	-	14 928	515 448	-	-	-	40 941	-	40 941		
Прочие запасы и затраты	5406	за 2022 г.	-	-	-	2 576	-	-	-	-	-	-		
	5426	за 2021 г.	-	-	-	5 611	-	-	-	-	-	-		
	5507	за 2022 г.	-	-	-	-	-	-	-	-	-	-		
	5527	за 2021 г.	-	-	-	-	-	-	-	-	-	-		

23

4.2. Запасы в залого

Наименование показателя	Код	На 31 декабря 2022 г.	На 31 декабря 2021 г.	На 31 декабря 2020 г.
Запасы, не оплаченные на отчетную дату - всего	5440	2.634	4.808	34.991
в том числе:				
Задолженность перед поставщиками и подрядчиками	5441	2.634	4.805	34.891
Запасы, находящиеся в залого по договору - всего	5445			
в том числе:	5446			


  
 Руководитель (подпись) \_\_\_\_\_
   
 Бижев Артеч
   
 Магамедович
   
 (расшифровка подписи)
   
 10 февраля 2023 г.

**5. Дебиторская и кредиторская задолженность**  
**5.1. Наличие и движение дебиторской задолженности**

Наименование показателя	Код	Период	На начало года		Изменения за период							На конец периода												
			учтенная по условиям договора	взысканная резерва по сомнительным долгам	в результате хозяйственной операции по сделке, операции	примитивных процентов, штрафы и иные начисления	списание на финансовый результат	восстановление резерва	поворот в сторону краткосрочную задолженность	исчисление резерва	перевод из кредиторской в дебиторскую задолженность	учтенная по условиям договора	взысканная резерва по сомнительным долгам											
														выбыло	прирост	убыло								
Долгосрочная дебиторская задолженность - всего	5501	за 2022 г.	-	-	-	-	-	-	-	-	-	-	-	-	-	-	-	-	-	-	-	-		
	5521	за 2021 г.	-	-	-	-	-	-	-	-	-	-	-	-	-	-	-	-	-	-	-	-	-	
в том числе:	5502	за 2022 г.	-	-	-	-	-	-	-	-	-	-	-	-	-	-	-	-	-	-	-	-	-	
	5522	за 2021 г.	-	-	-	-	-	-	-	-	-	-	-	-	-	-	-	-	-	-	-	-	-	
Авансы выданные	5503	за 2022 г.	-	-	-	-	-	-	-	-	-	-	-	-	-	-	-	-	-	-	-	-	-	
	5523	за 2021 г.	-	-	-	-	-	-	-	-	-	-	-	-	-	-	-	-	-	-	-	-	-	
Прочая	5504	за 2022 г.	-	-	-	-	-	-	-	-	-	-	-	-	-	-	-	-	-	-	-	-	-	
	5524	за 2021 г.	-	-	-	-	-	-	-	-	-	-	-	-	-	-	-	-	-	-	-	-	-	
Кредиторская дебиторская задолженность - всего	5505	за 2022 г.	-	-	-	-	-	-	-	-	-	-	-	-	-	-	-	-	-	-	-	-	-	
	5525	за 2021 г.	-	-	-	-	-	-	-	-	-	-	-	-	-	-	-	-	-	-	-	-	-	
в том числе:	5510	за 2022 г.	80 549	(7 136)	1 872 263	-	(1 697 697)	-	(110)	(2 811)	-	-	-	-	-	-	-	-	-	-	-	-	-	-
	5530	за 2021 г.	84 473	(7 587)	1 145 184	-	(1 149 088)	-	(110)	(528)	-	-	-	-	-	-	-	-	-	-	-	-	-	-
Расчеты с поставщиками и заказчиками	5511	за 2022 г.	12 577	(2 806)	1 052 779	-	(1 001 707)	-	-	(2 786)	-	-	-	-	-	-	-	-	-	-	-	-	-	-
	5531	за 2021 г.	22 753	(3 225)	798 342	-	(828 115)	-	-	(478)	-	-	-	-	-	-	-	-	-	-	-	-	-	-
Авансы выданные	5512	за 2022 г.	56 952	(22)	850 929	-	(873 850)	-	(110)	(22)	-	-	-	-	-	-	-	-	-	-	-	-	-	-
	5532	за 2021 г.	47 178	(56)	333 624	-	(323 850)	-	-	(50)	-	-	-	-	-	-	-	-	-	-	-	-	-	-
Прочая	5513	за 2022 г.	4 876	(4 309)	18 301	-	(16 711)	-	-	(3)	-	-	-	-	-	-	-	-	-	-	-	-	-	-
	5533	за 2021 г.	5 332	(4 306)	4 697	-	(5 153)	-	-	(3)	-	-	-	-	-	-	-	-	-	-	-	-	-	-
Расчеты по налогам и сборам	5534	за 2022 г.	5 844	-	254	-	(5 590)	-	-	-	-	-	-	-	-	-	-	-	-	-	-	-	-	-
	5534	за 2021 г.	9 210	-	8 501	-	(11 857)	-	-	-	-	-	-	-	-	-	-	-	-	-	-	-	-	-
Итого	5500	за 2022 г.	80 549	(7 136)	1 872 263	-	(1 697 697)	-	(110)	(2 811)	-	-	-	-	-	-	-	-	-	-	-	-	-	-
	5520	за 2021 г.	84 473	(7 587)	1 145 184	-	(1 149 088)	-	(110)	(528)	-	-	-	-	-	-	-	-	-	-	-	-	-	-



5.2. Просроченная дебиторская задолженность

Наименование показателя	Код	На 31 декабря 2022 г.		На 31 декабря 2021 г.		На 31 декабря 2020 г.	
		учтенная по условиям договора	балансовая стоимость	учтенная по условиям договора	балансовая стоимость	учтенная по условиям договора	балансовая стоимость
Всего	5540	5 206	7 139	-	-	7 593	-
в том числе:							
расчеты с покупателями и заказчиками	5541	446	2 808	-	-	3 061	-
расчеты с поставщиками и заказчиками (в части авансовых платежей, предоплат)	5542	197	22	-	-	216	-
прочая	5543	4 563	4 309	-	-	4 316	-
	5544	-	-	-	-	-	-

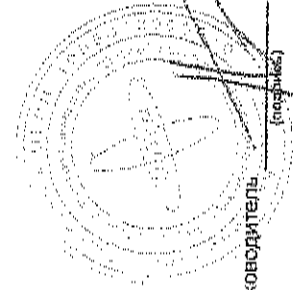
5.3. Наличие и движение кредиторской задолженности

Наименование показателя	Код	Период	Остаток на начало года	Изменения за период				Остаток на конец периода
				в результате хозяйственных операций (сумма долга по сделке, операция)	в результате процентов, штрафов и иные начисления	исчисление на финансовый результат	перевод из других кредиторов на задолженность	
Долгосрочная кредиторская задолженность - всего	5551	за 2022 г.	-	-	-	-	-	-
	5571	за 2021 г.	-	-	-	-	-	-
кредиты	5552	за 2022 г.	-	-	-	-	-	-
	5572	за 2021 г.	-	-	-	-	-	-
займы	5553	за 2022 г.	-	-	-	-	-	-
	5573	за 2021 г.	-	-	-	-	-	-
прочая	5554	за 2022 г.	-	-	-	-	-	-
	5574	за 2021 г.	-	-	-	-	-	-
	5555	за 2022 г.	-	-	-	-	-	-
	5575	за 2021 г.	-	-	-	-	-	-
Краткосрочная кредиторская задолженность - всего	5560	за 2022 г.	455 569	3 314 369	(2 645 063)	(11)	1 124 864	
	5580	за 2021 г.	227 478	2 090 454	(1 862 371)	(22)	455 569	
в том числе:								
расчеты с поставщиками и подрядчиками	5561	за 2022 г.	4 806	771 326	(773 469)	(11)	2 034	
	5581	за 2021 г.	34 631	490 484	(510 269)	(4)	4 605	
авансы полученные	5562	за 2022 г.	310 718	1 709 644	(949 163)	(18)	1 063 069	
	5582	за 2021 г.	167 427	862 524	(739 233)	(18)	310 718	
расчеты по налогам и взносам	5563	за 2022 г.	26 156	505 597	(585 827)	-	45 826	
	5583	за 2021 г.	17 042	373 056	(363 843)	-	26 156	
кредиты	5564	за 2022 г.	-	-	-	-	-	
	5584	за 2021 г.	-	-	-	-	-	
займы	5565	за 2022 г.	-	-	-	-	-	
	5585	за 2021 г.	-	-	-	-	-	
прочая	5566	за 2022 г.	113 890	236 889	(337 585)	-	13 203	
	5586	за 2021 г.	8 315	354 406	(246 626)	-	113 890	
	5567	за 2022 г.	-	-	-	-	-	
	5587	за 2021 г.	-	-	-	-	-	
Итого	5550	за 2022 г.	455 569	3 314 369	(2 645 063)	(11)	1 124 864	
	5570	за 2021 г.	227 478	2 090 454	(1 862 371)	(22)	455 569	

28

## Б.4. Просроченная кредиторская задолженность

Наименование показателя	Код	На 31 декабря 2022 г.	На 31 декабря 2021 г.	На 31 декабря 2020 г.
Всего	5590	-	-	-
в том числе:				
расчеты с поставщиками и подрядчиками	5591	-	-	-
расчеты с покупателями и заказчиками	5592	-	-	-
	5593	-	-	-

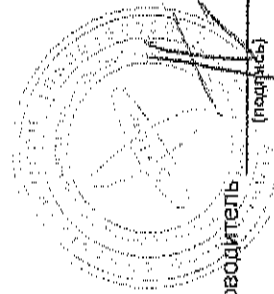


Руководитель:  
**Бижев Айтөч**  
**Магамедович**  
 (расшифровка подписи)

10 февраля 2023 г.

**6. Затраты на производство**

Наименование показателя	Код	за 2022 г.	за 2021 г.
Материальные затраты	5610	575 563	370 439
Расходы на оплату труда	5620	223 925	198 241
Отчисления на социальные нужды	5630	57 387	54 316
Амортизация	5640	17 082	10 141
Прочие затраты	5650	3 903	6 786
Итого по элементам	5660	877 860	639 923
Изменение остатков (прирост [-]); незавершенного производства, готовой продукции и др.	5670	(66 621)	(26 013)
Изменение остатков (уменьшение [+]); незавершенного производства, готовой продукции и др.	5680	-	-
Итого расходы по обычным видам деятельности	5900	809 259	613 910




Руководитель  
 Ближев Айтөч  
 Магамедович  
 (расшифровка подписи)

10 февраля 2023 г.

## 7. Оценочные обязательства

Наименование показателя	Код	Остаток на начало года	Признано	Платежно	Списано как избыточная сумма	Остаток на конец периода
Оценочные обязательства - всего	5700	10 696	20 678	(19 992)	-	11 381
в том числе:						
На отпуски	5701	10 476	20 460	(19 954)	-	11 162
Гарантийный ремонт	5702	219	198	(139)	-	279



Бижев Айтеч  
Магамедович  
расшифровка подписи

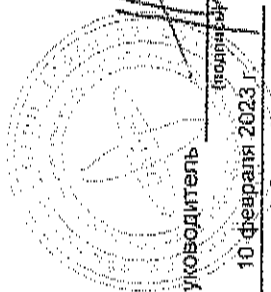
Руководитель

(подпись)

10 февраля 2023 г.


8. Обеспечения обязательств

Наименование показателя	Код	На 31 декабря 2022 г.	На 31 декабря 2021 г.	На 31 декабря 2020 г.
Полученные - всего	5800	-	-	-
в том числе:				
Выданные - всего	5801	-	-	-
в том числе:	5810	-	-	-
	5311	-	-	-


  
 Руководитель \_\_\_\_\_ (подпись)
   
 Бижев Айтеш
   
 Магамедович
   
 (расшифровка подписи)
   
 10 февраля 2023 г.

9. Государственная помощь

Наименование показателя	Код	за 2022 г.	за 2021 г.
Получено бюджетных средств - всего	5900	-	-
в том числе:			
на текущие расходы	5901	-	-
на вложения во внеоборотные активы	5905	-	-
Бюджетные кредиты - всего			
в том числе:			
за 2022 г.	5910	-	-
за 2021 г.	5920	-	-
за 2022 г.	5911	-	-
за 2021 г.	5921	-	-
		Получено за год	На конец года
		Возвращено за год	На конец года

  
 Руководитель (подпись)  
 Бижев Айтөч  
 Матамсович  
 (расшифровка подписи)  
 10 февраля 2023

Акционерное общество «Научно-производственное предприятие «ЭлТом»

Пояснения к бухгалтерскому балансу и отчету о  
финансовых результатах  
АО «НПП «ЭлТом» за 2022 год

Московская обл., г.Люберцы, рп.Томилино

## СОДЕРЖАНИЕ

1.	ОСНОВНЫЕ СВЕДЕНИЯ .....	3
2.	ОРГАНЫ УПРАВЛЕНИЯ ОБЩЕСТВА .....	4
2.1.	ЕДИНСТВЕННЫЙ АКЦИОНЕР .....	4
2.2.	ЕДИНОЛИЧНЫЙ ИСПОЛНИТЕЛЬНЫЙ ОРГАН ОБЩЕСТВА .....	4
2.3.	КОНТРОЛЬ ФИНАНСОВО-ХОЗЯЙСТВЕННОЙ ДЕЯТЕЛЬНОСТИ ОБЩЕСТВА .....	4
3.	ПОЯСНЕНИЯ К БУХГАЛТЕРСКОМУ БАЛАНСУ .....	4
3.1.	Корректировки .....	5
3.2.	ОСНОВНЫЕ СРЕДСТВА .....	7
3.3.	ФИНАНСОВЫЕ ВЛОЖЕНИЯ .....	9
3.4.	ОТЛОЖЕННЫЕ НАЛОГОВЫЕ АКТИВЫ .....	10
3.5.	ПРОЧИЕ ВНЕОБОРОТНЫЕ АКТИВЫ .....	10
3.6.	ЗАПАСЫ .....	11
3.7.	ДЕБИТОРСКАЯ ЗАДОЛЖЕННОСТЬ .....	12
3.8.	ДЕНЕЖНЫЕ СРЕДСТВА .....	13
3.9.	ПРОЧИЕ ОБОРОТНЫЕ АКТИВЫ .....	14
3.10.	УСТАВНЫЙ КАПИТАЛ .....	14
3.11.	РЕЗЕРВНЫЙ КАПИТАЛ .....	14
3.12.	НЕРАСПРЕДЕЛЕННАЯ ПРИБЫЛЬ (НЕПОКРЫТЫЙ УБЫТОК) .....	14
3.13.	НАЛОГ НА ПРИБЫЛЬ .....	14
3.14.	КРЕДИТОРСКАЯ ЗАДОЛЖЕННОСТЬ .....	17
3.15.	ИНФОРМАЦИЯ ПО ВЗАИМОДЕЙСТВИЮ С НАЛОГОВЫМИ ОРГАНАМИ .....	17
3.16.	РЕЗЕРВЫ ПРЕДСТОЯЩИХ РАСХОДОВ .....	17
3.17.	ПРОЧИЕ ОБЯЗАТЕЛЬСТВА .....	17
3.18.	ЗАБАЛАНСОВЫЕ СЧЕТА .....	18
4.	ПОЯСНЕНИЯ К ОТЧЕТУ О ФИНАНСОВЫХ РЕЗУЛЬТАТАХ .....	18
4.1.	ВЫРУЧКА ОТ ПРОДАЖИ ТОВАРОВ, ПРОДУКЦИИ, РАБОТ И УСЛУГ .....	18
4.2.	СЕБЕСТОИМОСТЬ ПРОДАЖ .....	18
4.3.	КОММЕРЧЕСКИЕ РАСХОДЫ .....	18
4.4.	УПРАВЛЕНЧЕСКИЕ РАСХОДЫ .....	19
4.5.	ПРОЦЕНТЫ К ПОЛУЧЕНИЮ .....	19
4.6.	ПРОЧИЕ ДОХОДЫ И РАСХОДЫ .....	20
4.7.	ЧИСТАЯ ПРИБЫЛЬ (УБЫТОК) ОТЧЕТНОГО ПЕРИОДА .....	20
5.	ПОЯСНЕНИЯ К ОТЧЕТУ О ДВИЖЕНИИ ДЕНЕЖНЫХ СРЕДСТВ .....	21
5.1.	ПРОЧИЕ ПЛАТЕЖИ .....	21
6.	ПРОЧИЕ ПОЯСНЕНИЯ .....	21
6.1.	ИНФОРМАЦИЯ О СВЯЗАННЫХ СТОРОНАХ .....	21
6.2.	ИНФОРМАЦИЯ О СОВЕРШЕННЫХ АКЦИОНЕРНЫМ ОБЩЕСТВОМ В ОТЧЕТНОМ ГОДУ КРУПНЫХ СДЕЛКАХ .....	29
6.3.	ПУБЛИКАЦИЯ ОТЧЕТНОСТИ .....	29
6.4.	СОБЫТИЯ ПОСЛЕ ОТЧЕТНОЙ ДАТЫ .....	29
6.5.	ОЦЕНКА СПОСОБНОСТИ ОБЩЕСТВА ПРОДОЛЖАТЬ ДЕЯТЕЛЬНОСТЬ НЕПРЕРЫВНО .....	30
6.6.	ИНФОРМАЦИЯ О РИСКАХ ХОЗЯЙСТВЕННОЙ ДЕЯТЕЛЬНОСТИ .....	30



## 1. Основные сведения

Акционерное общество «Научно-производственное предприятие «ЭлТом» зарегистрирована Московская обл., г.Люберцы, рп.Томилино ул.Гаршина, д.11. корп.4, оф.202. (Сокращенное наименование – АО «НПП «ЭлТом»).

АО «НПП «ЭлТом» создано в 2005г. путем реорганизации в форме преобразования ФГУП «НПП «ЭлТом». Учредителем является Федеральное агентство по управлению федеральным имуществом. В настоящее время 100% акций находится в собственности АО «Концерн Радиоэлектронные технологии».

Свидетельство о государственной регистрации № 1055013000910 от 09 февраля 2005 года выдано Межрайонной инспекцией Федеральной налоговой службы № 17 по Московской области, ИНН 5027106028 КПП 502701001.

АО «НПП «ЭлТом» не имеет филиалов и обособленных подразделений.

Основными видами финансово-хозяйственной деятельности АО «НПП «ЭлТом» (далее – организация) являются проведение научно-исследовательских и опытно-конструкторских работ (НИОКР) по разработке и совершенствованию источников вторичного электропитания ИВЭП в модульном исполнении и изделий электронной техники (ИЭТ) для ИВЭП и систем вторичного электропитания (СВЭП) аппаратуры ВиВТ всех видов Вооруженных Сил, серийное производство модульных ИВЭП для аппаратуры вооружения и военной техники (ВиВТ), серийное производство изделий электронной техники для ИВЭП и СВЭП для аппаратуры ВиВТ, входной диагностический неразрушающий контроль и сертификационные испытания электронной комплектующей базы (ЭКБ) для отечественного и зарубежного производства.

В соответствии с ФЗ-99 от 04.05.2011 «О лицензировании отдельных видов деятельности (ст.12. Перечень видов деятельности, на которые требуется лицензия) лицензирование деятельности АО «НПП «ЭлТом» не предусмотрено.

Прочие виды финансово-хозяйственной деятельности включают в себя реализация отходов драгоценных металлов.

Активы организации расположены на территории РФ, г.Люберцы, рп.Томилино, М.О.

Среднесписочная численность сотрудников организации:

На 31.12.2022 г.	На 31.12.2021 г.	На 31.12.2020 г.
215	206	200

Валюта	Курсы иностранных валют к рублю РФ		
	на 31.12.2022г.	на 31.12.2021г.	на 31.12.2020г.
1 Доллар США (USD)	70,3375	74,2926	73,8757
1 Евро (EUR)	75,6553	84,0695	90,6824

Юридический адрес Российская Федерация, Московская обл., г.Люберцы, рп.Томилино ул.Гаршина, д.11, корп.4, оф.202.

## 2. Органы управления Общества

### 2.1. Единственный акционер

Единственным акционером Общества осуществляющим общее руководство деятельностью Общества является Акционерное общество «Концерн Радиоселекционные технологии» (далее – АО «КРЭТ»). Доля участия лица в уставном капитале Общества 100 % (количество акций 5455 шт.).

### 2.2. Единоличный исполнительный орган Общества

Единоличным исполнительным органом Общества является генеральный директор. В 2022 году и по настоящее время генеральным директором Общества является Айтөч Магамөдович Бижөв (назначен решением единственного акционера от 26 июля 2022г. № 6/2022).

### 2.3. Контроль финансово-хозяйственной деятельности Общества

Осуществляется ревизионной комиссией. Порядок деятельности ревизионной комиссии определяется Положением о ревизионной комиссии Общества, которое утверждается решением единственного акционера.

Состав ревизионной комиссии Общества, осуществляющий свои полномочия в период с 01.01.2022 по 31.12.2022 избран решением единственного акционера (от 30 июня 2022г. №4/2021).

Ревизионная комиссия Общества избирается в составе 3 человек решением единственного акционера срок до следующего общего собрания акционеров.

Состав ревизионной комиссии на 31.12.2022г.:

Ф.И.О.	Должность
Игнатова Н.В.	Директор по внутреннему аудиту АО «КРЭТ»
Портнова К.К.	Руководитель направления по внутреннему аудиту АО «КРЭТ»
Андреева О.В.	Руководитель проекта внутреннего аудита АО «КРЭТ»

## 3. Пояснения к бухгалтерскому балансу

Бухгалтерская отчетность Общества составлена, исходя из действующих в Российской Федерации правил бухгалтерского учета и отчетности, в частности Федерального Закона «О бухгалтерском учете» от 6 декабря 2011 г. № 402-ФЗ и Положения по ведению бухгалтерского учета и бухгалтерской отчетности в Российской Федерации, утвержденного приказом МФ РФ от 29 июля 1998 года № 34н, а также Учетной политикой Общества, утвержденной приказом Общества от 30.12.2021г. № П-1282.

При подготовке финансовой (бухгалтерской) отчетности руководство исходило из принципов допущения непрерывности деятельности АО «НПП «ЭлТом». Намерений или потребностей в ликвидации, прекращения финансово-хозяйственной деятельности или обращения за защитой от кредиторов не имеется.

Показатель является существенным и приводится обособленно в бухгалтерской отчетности, если его не раскрытие может повлиять на экономические решения заинтересованных пользователей, принимаемые на основе отчетной информации. В целях детализации статей отчетности считается, что показатель является существенным, если его величина составляет 10% и более от показателя статьи. Показатели, составляющие менее 10% от показателя статьи, приводятся обособленно в случае, если это обусловлено их особым характером либо обстоятельствами возникновения.

Ошибка признается существенной, если она в отдельности или в совокупности с другими ошибками за один и тот же отчетный период приводит к искажению статьи отчетности за отчетный год не менее чем на 10%. С учетом характера статьи бухгалтерской отчетности существенной может быть признана ошибка, приводящая и к меньшему размеру искажения.

Изменения, внесенные в учетную политику на 2022г. не влекут существенных изменений способов учета.

### 3.1.Корректировки

С 2022 года Общество применяет следующие стандарты бухгалтерского учета:

- ФСБУ 25/2018 «Учет аренды», ФСБУ 6/2020 «Основные средства», ФСБУ 26/2020 «Капитальные вложения», ФСБУ 27/2021 «Документы и документооборот в бухгалтерском учете». Последствия изменения учетной политики в связи с началом применения указанных стандартов Общество отражает перспективно.

В соответствии с действующей учетной политикой Общество перешло на применение ФСБУ 6/2020 «Основные средства» и ФСБУ 26/2020 «Капитальные вложения», в связи с чем в межотчетный период были сделаны корректировочные проводки по изменению балансовой стоимости основных средств с учетом влияния указанного изменения на прочие статьи бухгалтерского баланса на общую сумму 12 197 тыс. руб. Данные корректировки произведены в аналитике с счетом 84 «Нераспределенная прибыль».

Строка	Наименование показателя	Исходящие данные на 31.12.2021	Корректировка	Входящие данные на 01.01.2022
11501	Основные средства без учета капитальных вложений	41 645	12 197	53 742
	В том числе:			
	Машины и оборудование	35 836	11 275	47 111
	Здания	0	0	0
	Транспортные средства	3257	708	3965
	Сооружения	0	0	0
	Земельные участки	537	0	537
	Производственный и хозяйственный	18	0	18

	инвентарь			
	Офисное оборудование	1896	115	2011
	Прочие основные средства	1	99	100
1180	Отложенные налоговые активы			
1100	Итого по разделу I	44 247	12 197	56 444
1210	Запасы			
1211	Сырье и материалы			
1200	Итого по разделу II	609 188	0	609 188
1600	БАЛАНС	653 435	12 197	665 632
1370	Нераспределенная прибыль	169 031	12 197	181 228
1300	Итого по разделу III	174 759	12 197	186 956
1420	Отложенные налоговые обязательства			
1400	Итого по разделу IV	5 601	0	5 601
1700	БАЛАНС	653 435	12 197	665 632

В связи с квалификацией краткосрочных финансовых вложений в качестве денежных эквивалентов, произведены корректировки показателей по следующим строкам бухгалтерского баланса:

Тыс. руб.

Наименование показателя	Код строки	На 31 декабря 2021		Пояснения
		До корр.	После корр.	
Финансовые вложения (за исключением денежных эквивалентов)	1240	20 000	-	Перенос краткосрочных финансовых вложений в состав денежных средств и денежных эквивалентов
Денежные средства и денежные эквиваленты	1250	229 207	249 207	
Наименование показателя	Код строки	На 31 декабря 2020		Пояснения
		До корр.	После корр.	
Финансовые вложения (за исключением денежных эквивалентов)	1240	20 000	-	Перенос краткосрочных финансовых вложений в состав денежных средств и денежных эквивалентов
Денежные средства и денежные эквиваленты	1250	173 225	193 225	

В соответствии с п. 1.16 ст. 284, пп. 18 п. 1 и пп. 8 п. 2 ст. 427 НК РФ в редакции Федерального закона от 14.07.2022 N 323-ФЗ «О внесении изменений в часть вторую НК РФ» Общество включено в реестр организаций, осуществляющих деятельность в сфере радиоэлектронной промышленности, формирование и ведение которого осуществляются федеральным органом исполнительной власти, осуществляющим функции по выработке государственной политики и нормативно-правовому регулированию в сфере промышленного и оборонно-промышленного комплексов (далее - Реестр), установлены налоговая ставка по налогу, подлежащему зачислению в федеральный бюджет, в размере 3% и налоговая ставка по налогу, подлежащему зачислению в бюджет субъекта Российской Федерации, в размере 0%, а также пониженные тарифы страховых взносов в совокупном размере 7,6%.

В соответствии с требованиями ПБУ 18/02 Общество пересчитало суммы ОНА и ОНО по состоянию на 31.12.2022 - 31.12.2024 с применением ставки налога на прибыль 3%

Отложенные налоговые активы				
	Сумма резерва	Льгота до 31.12.2024г. 3%	После 31.12.2024г. 20%	Итого
Резерв под гарантийный ремонт	279	1	51	52
Резерв по отпускам	11 103	333	-	333
Активы по аренде	7 313	113	713	826
Обесценение запасов	1 673	50	-	50
<b>ИТОГО</b>				<b>1 261</b>
Отложенные налоговые обязательства				
Проценты по арендным обязательствам	1 090	17	106	123
Резерв по сомнительным долгам	458	14	-	14
Амортизация ОС	9 241	276	7	284
Активы по аренде	6 241	96	608	704
Незавершенка	32 272	968	-	968
<b>ИТОГО</b>				<b>2 093</b>

### 3.2. Основные средства

Бухгалтерский учет основных средств осуществляется в соответствии с ФСБУ 6/2020. Организация не применяет ФСБУ 6/2020 в отношении активов, которые отвечают признакам основного средства, но имеют стоимость не выше 100 000 руб. Затраты на приобретение, создание таких активов признаются расходами периода, в котором они понесены.

Объекты основных средств, приобретенные за плату, принимаются к бухгалтерскому учету по стоимости, равной сумме расходов на их приобретение и доведение до состояния, пригодного к использованию. Переоценка основных средств не производилась.

Амортизация по объектам основных средств начисляется линейным методом. Срок полезного использования объектов основных средств в налоговом учете устанавливается в соответствии с Классификацией основных средств, включаемых в амортизационные группы, утвержденной постановлением Правительства Российской Федерации от 01.01.2002 № 1.

Для целей бухгалтерского учета принятые сроки полезного использования основных средств (по основным группам):

- машины и оборудование срок полезного использования от 1 года до 15 лет;
- транспортные средства срок полезного использования от 3 лет до 10 лет;
- производственный и хозяйственный инвентарь срок полезного использования от 1 года до 7 лет;
- офисное оборудование срок полезного использования от 2 лет до 7 лет;
- прочие виды основных средств срок полезного использования от 3 лет до 15 лет.

В целях налогообложения принимается на учет имущество, используемое в качестве основных средств, первоначальная стоимость которого превышает 100 000 руб.

По строке 1150 «Основные средства» бухгалтерского баланса отражены следующие виды основных средств:

№	Группа основных средств	Период	На начало года	Поступление	Пересмотр СПИ	Выбытие	На конец года
1	Здания и сооружения	2022	0	-	57	-	57
		2021	0	-	-	-	0
2	Машины и оборудование	2022	35 836	3 486	11 055	(13 156)	37 221
		2021	29 740	15 436	-	(9 341)	35 836
3	Транспортные средства	2022	3 256	-	871	(976)	3 151
		2021	3 941	0	-	(684)	3 256
4	Земельные участки	2022	537	-	-	-	537
		2021	537	-	-	-	537
5	Производственный и хозяйственный инвентарь	2022	18	-	-	(18)	0
		2021	35	-	-	(17)	18
6	Офисное оборудование	2022	1 896	2 016	115	(1 236)	2 791
		2021	0	1 958	-	(62)	1 896
7	Прочие	2022	1	-	99	(50)	50
		2021	38	-	-	(37)	1
8	Приобретение объектов основных средств	2022	383	15 404	-	(12 762)	3 024
		2021	1 314	16 463	-	(17 394)	383
8	Аренднованное имущество	2022	0	6 448	-	(206)	6 241
Итого		2022	41 927	27 354	12 197	(28 404)	50 073
		2021	35 605	33 857	-	(27 535)	41 927

Амортизация основных средств:

№	Группа основных средств	На 31.12.2021	На 31.12.2021
1	Здания и сооружения	-	-
2	Машины и оборудование	13 156	9 341
3	Транспортные средства	976	684
4	Производственный и хозяйственный инвентарь	18	17
5	Офисное оборудование	1 236	62
6	Прочие	50	37
7	Аренднованное имущество	206	-
	Итого	17 082	10 141

Перечень основных средств, стоимость которых не погашается:

№	Группа основных средств
1	Земля и объекты природопользования
	в том числе: Земельный участок, инв.№ 00102189

Результат обесценения основных средств и восстановления обесценения, включенный в расходы или доходы отчетного периода Информация для отдельного актива, в отношении которого в течение периода был признан или восстановлен убыток от обесценения	Обесценения ОС по состоянию на 31.12.2022 не было
Балансовая стоимость пригодных для использования, но не используемых объектов основных средств, когда это не связано с сезонными особенностями деятельности организации, на отчетную дату	Не используемых объектов ОС по состоянию на 31.12.2022 нет
Балансовая стоимость основных средств, предоставленных за плату во временное пользование, на отчетную дату	ОС в течение 2022 года в аренду не сдавались
Балансовая стоимость основных средств, в отношении которых имеются ограничения имущественных прав организации, в том числе основных средств, находящихся в залоге, на отчетную дату	ОС, в отношении которых имеются ограничения прав, по состоянию на 31.12.2022 нет
Элементы амортизации основных средств и их изменения Информация об изменении оценочного значения (в отношении изменения срока полезного использования, ликвидационная стоимость, способ начисления амортизации): * содержание изменения, повлиявшего на бухгалтерскую отчетность за данный отчетный период; * содержание изменения, которое повлияет на бухгалтерскую отчетность за будущие периоды, за исключением случаев, когда оценить влияние изменения на бухгалтерскую отчетность за будущие периоды невозможно. Факт невозможности такой оценки также подлежит раскрытию	Элементы амортизации в отчетном периоде и по состоянию на 31.12.2022 не пересматривались (за исключением пересмотра, связанного с переходом на ФСБУ 6/2020)

Обесценения капитальных вложений в отчетном периоде нет.

Активов и обязательств организации, предполагаемых к выбытию или погашению в рамках прекращения деятельности, по состоянию на 31.12.2022 нет.

#### УЧЕТ АРЕНДЫ

В отчетном периоде Общество являлось арендатором нежилых помещений, в частности:

- выставочной площади (Московская область, Одинцовский район, г. Кубинка, ВППКиО ВС РФ "Патриот");
- производственных помещений (1/2 здания) по адресу: Гаршина 11 (362кв.м.).

Раскрытия по арендованному имуществу:

Арендодатель	Дата и номер договора	Объект аренды	Срок аренды	Вид деятельности, для которого арендовано	Проценты начисленные	Процентная ставка, основание для выбора
АО КРЭТ	Договор 180-10/19/24 (Субсубаренда ПАТРИОТ 2) от 23.10.2019г.	Субаренда выставочной площади (Московская область, Одинцовский район, г. Кубинка, ВППКиО ВС РФ "Патриот", 4 м2)	36	Проведение выставок	97,3	9,32% Статистический бюллетень Банка России №2 (345) стр.128
ИП Петров	№198 от 21.12.2022	аренда 1/2 здания Гаршина 11 (362кв.м.)	48	Производственные площади	1 004,6	8,41% Статистический бюллетень Банка России №2 (345) стр.128

### 3.3. Финансовые вложения

В бухгалтерской отчетности финансовые вложения учитываются в составе краткосрочных, если на отчетную дату предполагается, что они будут погашены (проданы) в течение 12 месяцев после отчетной даты. К краткосрочным финансовым вложениям относятся также долгосрочные выданные займы в части, подлежащей погашению в течение 12 месяцев после отчетной даты. Остальные финансовые вложения являются долгосрочными.

По строке 1170 «Финансовые вложения» бухгалтерского баланса отражен вклад в уставный капитал АО «НПФ «Первый промышленный альянс», сроком исполнения более 12 месяцев:

№	Наименование показателя	На 31.12.2022	На 31.12.2021	На 31.12.2020
1	Акции	100	100	100
	Итого	100	100	100

Резерв под обесценение финансовых вложений не создавался.

### 3.4. Отложенные налоговые активы

По строке 1180 «Отложенные налоговые активы» бухгалтерского баланса отражены отложенные налоговые активы, созданные с оценочных обязательств по отпускам, по гарантийному ремонту, резерва под обесценение запасов, с обязательств по аренде.

По строке 1180 «Отложенные налоговые активы» бухгалтерского баланса отражены:

№	Наименование показателя	На 31.12.2022 после пересчета ставки налога	На 31.12.2022 до пересчета ставки налога	На 31.12.2021	На 31.12.2020
1	Оценочные обязательства и резервы по отпускам	333	2 220	2095	1 690
2	Оценочные обязательства и резервы по гарантийному ремонту	52	56	44	48
3	Арендные обязательства	826	1 463	-	-
4	Оценочные обязательства и резервы (обесценение запасов)	50	334	-	-
	Итого	1 261	4 073	2 139	1 738

### 3.5. Прочие внеоборотные активы

В составе прочих внеоборотных активов учитываются затраты по приобретению программного обеспечения, долгосрочная часть РБП, срок использования которой более 12 месяцев, и авансы поставщикам на закупку оборудование (без учета НДС).

№	Наименование показателя	На 31.12.2022	На 31.12.2021	На 31.12.2020
---	-------------------------	------------------	------------------	------------------



№	Наименование показателя	На 31.12.2022	На 31.12.2021	На 31.12.2020
1	Неисключительное право на программное обеспечение	295	80	22
2	Авансы поставщикам	5 761	-	-
	<b>Итого</b>	<b>6 056</b>		

### 3.6. Запасы

Переход на применение ФСБУ 5/2019 с 01.01.2021 произведен перспективно (п. 47 ФСБУ 5/2019, п. 14 ПБУ 1/2008). При составлении бухгалтерской отчетности сравнительные показатели за предыдущие периоды не пересчитывались. Запасы учитываются по стоимости, равной сумме фактических расходов на их приобретение.

Запасами для целей бухгалтерского учета считать активы, потребляемые или продаваемые в рамках обычного операционного цикла либо используемые в течение периода не более 12 месяцев.

По строке 1210 «Запасы» бухгалтерского баланса отражены:

№	Наименование показателя	На 31.12.2022	На 31.12.2021	На 31.12.2020
1	Сырье, материалы и другие аналогичные ценности	194 915	137 058	162 999
2	Затраты в незавершенном производстве	77 149	40 941	14 928
3	Готовая продукция и товары для перепродажи	89 602	56 703	22 545
	<b>Итого</b>	<b>361 666</b>	<b>234 702</b>	<b>200 472</b>

На каждую отчетную дату запасы в общем случае отражаются в учете по наименьшей из величин:

- фактической себестоимости;
- чистой стоимости продажи.

Превышение фактической себестоимости запасов над их ЧСП признается обесценением запасов. При наличии обесценения создается резерв под обесценение запасов.

Признаками обесценения запасов могут быть, в частности:

- не востребованные в течение 2-х лет с даты перехода права собственности;
- моральное устаревание запасов;
- потеря первоначальных качеств;
- снижение рыночной стоимости;
- сужение рынков сбыта запасов.

На каждую отчетную дату по обесцененным ранее запасам проверяется, сохранилось ли влияние факторов, вызвавших обесценение запасов. При изменении ЧСП запасов сумма ранее начисленного резерва корректируется.

Наличие и движение резерва под обесценение запасов раскрыто в таблице 4.1. «Наличие и движение запасов» Пояснений.

Положения ФСБУ 5/2019 к запасам, приобретенным для управленческих нужд, Общество не применяет.

### 3.7. Дебиторская задолженность

По данной строке бухгалтерского баланса отражена краткосрочная дебиторская задолженность организации.

В составе дебиторской задолженности отражены следующие имущественные права:

№	Дебиторская задолженность	На 31.12.2022	На 31.12.2021	На 31.12.2020
1.	Краткосрочная дебиторская задолженность	249 800	73 410	76 887
1.1	Расчеты с поставщиками и подрядчиками	233 784	56 830	47 122
1.2	Расчеты с покупателями и заказчиками	13 601	10 169	19 528
1.3	Расчеты по налогам и сборам	17	4 072	7 563
1.4	Расчеты по социальному страхованию	492	1 772	1 647
1.5	Расчеты по прочим операциям	1 906	567	1 026

Дебиторская задолженность в виде авансов, уплаченных поставщикам и подрядчикам, отражена с НДС. При этом НДС с авансов, уплаченных поставщикам и подрядчикам, отражается в строке 1550 «Прочие обязательства» бухгалтерского баланса.

Крупнейшими дебиторами являются:

№	Дебитор	Задолженность на 31.12.2022	Дебитор	Задолженность на 31.12.2021
1	ОАО ДЗРД	24 269,6	ООО Техкомплект	13 216,1
2	АО Радиоприборснаб	24 347,9	АО Радиоприборснаб	13 399,3
3	ООО КРИП ТЕХНО	12 766,4	АО Элеконд	20 734,4
4	АО Протон	18 120,9	АО «Ресурс»	2 139,9

Дебиторская задолженность отражена в бухгалтерском балансе за вычетом резерва по сомнительным долгам. Резерв по сомнительным долгам создается в соответствии с п.70 Положения по ведению бухгалтерского учета и бухгалтерской отчетности в Российской Федерации, утвержденного Приказом Минфина № 34н от 29.07.1998, в случае признания дебиторской задолженности сомнительной с отнесением суммы резерва на финансовые результаты организации. В отчетном и предыдущих периодах сумма созданного резерва составила:

№	Наименование показателя	На 31.12.2022	На 31.12.2021	На 31.12.2020
1	Резерв по сомнительным долгам	5 205,5	7 139	7 588

№№	НАИМЕНОВАНИЕ	ИНН	Размер зadолженности Тыс.руб.	Сумма сомнительного долга Тыс.руб.
1	АЛМАЗ НПО ПАО	7712040285	3,2	2,6
2	АС ООО	7451356757	32,6	26,1
3	Гириконд НИИ АО	7802144144	81,6	40,8
4	ГОРИЗОНТ АО, г. Ростов - на - Дону	6161022535	1,6	1,6
5	ГЭС ООО	7703598588	5,1	4,1

6	ЗАСЛОН АО, г. СПб	7826092350	3,1	2,4
7	ИМПУЛЬС - проект НПК АО, г. Новосибирск	5404009833	0,1	0,1
8	КАРАТ НПО АО	7810043277	1,1	1,1
9	Каскад-Телеком ЗАО	7702353031	4 306,1	4 306,1
10	Красное Знамя завод ПАО, г. Рязань	6229004711	55,4	27,7
11	КРИП ТЕХНО ООО	3301035524	58,1	58,1
12	КРЭТ АО	7703695246	504,1	252,0
13	КЭМЗ АО	3305004421	4,9	4,0
14	ЛЕРУА МЕРЛЕН ВОСТОК ООО	5029069967	2,2	1,1
15	ЛУЧ АО КБ, г. Рыбинск	7610063043	28,9	14,5
16	Модуль НТЦ АО, г. Москва	7714009178	57,7	28,9
17	НИИССУ АО	7728804257	2,8	2,2
18	ПРИБОРЫ И РАДИОКОМПОНЕНТЫ ООО	9729137433	15,0	15,0
19	ПромоСНАБ ООО	9715227359	0,3	0,2
20	Радиоприборснаб АО	7731631438	49,5	39,6
21	СпецЭК АО	9701216364	3,9	2,0
22	Техкомплект ООО	7612034496	32,5	16,3
23	Центр РТИ ООО	7724610941	0,4	0,4
24	ШИК ПОЛИМЕР ООО	9718167108	0,2	0,1
25	ЭЛЕКТРОМАШИНА НПО АО, г. Челябинск	7449044990	448,2	358,6
26	Электроприбор ВЗ ОАО, г. Владимир	3328100682	0,1	0,1
	ИТОГО		5 698,8	5 205,5

### 3.8. Денежные средства

По строке 1250 «Денежные средства» бухгалтерского баланса отражены остатки денежных средств организации, находящиеся в кассе, на рублевых и валютных счетах в банках, депозиты сроком исполнения не более 3 месяцев и займы с первоначальным сроком погашения до 3 месяцев, предоставленные пулл-лидеру.

№	Денежные средства	На 31.12.2022	На 31.12.2021	На 31.12.2020
1	Касса	45	45	6
2	Рублевые счета	30 282	41 812	63 598
3	Специальные счета	369 707	187 350	109 621
4	Денежные эквиваленты (финансовые вложения сроком до 3 мес.)	140 000	20 000	20 000
	Итого	540 034	249 207	193 225

### 3.9. Прочие оборотные активы

Строка 1260 «Прочие оборотные активы» бухгалтерского баланса

№	Прочие оборотные активы	На	На	На
		31.12.2022	31.12.2021	31.12.2020
1	Денежные документы	19	13	10
2	НДС по авансам и переплатам полученным	177 173	51 720	27 836
3	Расходы будущих периодов	77	135	162
4	НДС по выданным авансам в связи с осуществлением кап.вложений	1 152	-	-
	<b>Итого</b>	<b>178 422</b>	<b>51 869</b>	<b>28 007</b>

### 3.10. Уставный капитал

По строке 1310 «Уставный капитал (складочный капитал, уставный фонд, вклады товарищей)» отражается величина уставного капитала организации.

№	Наименование показателя	На	На	На
		31.12.2022	31.12.2021	31.12.2020
1	Уставный капитал	5 455	5 455	5 455

Общее количество акций – 5 455 штук.

Количество обыкновенных акций – 5 455 штук.

Номинальная стоимость обыкновенных акций – 1 тысяча рублей.

Базовая прибыль на акцию – 4,54 тыс.руб.

### 3.11. Резервный капитал

По строке 1360 «Резервный капитал» бухгалтерского баланса отражена сумма резервных фондов, образованных в соответствии с законодательством. К указанным фондам относится резервный фонд, создаваемый акционерными обществами в соответствии с Федеральным законом от 26.12.1995 № 208-ФЗ «Об акционерных обществах» и предназначенный для покрытия убытков, а также для погашения облигаций общества и выкупа акций общества в случае отсутствия иных средств.

№	Наименование показателя	На	На	На
		31.12.2022	31.12.2021	31.12.2020
1	Резервные фонды, образованные в соответствии с учредительными документами	273	273	273
	<b>Итого</b>	<b>273</b>	<b>273</b>	<b>273</b>

### 3.12. Нераспределенная прибыль (непокрытый убыток)

По этой строке отражается информация о нераспределенной прибыли (непокрытом убытке).

№	Наименование организации	На	На	На
		31.12.2022	31.12.2021	31.12.2020
1	Нераспределенная прибыль	204 214	169 031	284 899

### 3.13. Налог на прибыль

Строка 1420 «Отложенные налоговые обязательства» бухгалтерского баланса формируется в соответствии с требованиями Положения по бухгалтерскому учету «Учет расчетов по налогу на прибыль организаций» ПБУ 18/02.

№	Наименование показателя	На	На	На 31.12.2021	На 31.12.2020
		31.12.2022 после пересчета ставки налога	31.12.2022 до пересчета ставки налога		
1	Незавершенное производство	968	6 454	5257	3 139
2	Основные средства	284	1 848	-	-
3	Резервы сомнительных долгов	14	92	294	417
4	Проценты по обязательствам	123	218	-	-
5	Активы по аренде	704	1 248	-	-
	<b>Итого</b>	<b>2 093</b>	<b>9 860</b>	<b>5 551</b>	<b>3 556</b>

Временная разница между данными бухгалтерского и налогового учета возникла в связи с тем, что часть расходов в налоговом учете признавалась косвенными расходами, а в бухгалтерском учете – прямыми. Имелись остатки незавершенного производства, в бухгалтерском учете больше, чем по данным налогового учета. В результате получалось, что расходы, которые в налоговом учете являлись косвенными, а в бухгалтерском – прямыми, в налоговом учете учитывались в более ранние периоды, чем в бухгалтерском. В налоговом учете – в том периоде, в котором продукция изготавливалась, а в бухгалтерском – в том периоде, в котором продукция продавалась.

	НАЛОГООБЛАГАЕМАЯ ВРЕМЕННАЯ РАЗНИЦА	ОТЛОЖЕННОЕ НАЛОГОВОЕ ОБЯЗАТЕЛЬСТВО	ИЗМЕНЕНИЯ
	Производство	Производство	
НА 01.01.2022г.	26 284	5 259	2 119
НА 31.12.2022г.	32 272	968	-4 289
	Резервы сомнительных долгов	Резервы сомнительных долгов	
НА 01.01.2022г.	1 469	294	-123
НА 31.12.2022г.	458	14	-280
	Проценты по обязательствам	Проценты по обязательствам	
НА 31.12.2022г.	1 090	123	
	Пересмотр СПИ ОС	Пересмотр СПИ ОС	
НА 31.12.2022г.	9 241	284	
	Активы по аренде	Активы по аренде	
НА 31.12.2022г.	6 241	704	

#### Отложенные налоговые активы, отложенные налоговые обязательства и налоги

В данном разделе отчета о финансовых результатах отражены доходы и расходы, связанные с налоговыми обязательствами организации.

	2022 Сумма, тыс. руб.	2021 Сумма, тыс. руб.
Сумма условного расхода (условного дохода) по налогу на прибыль	5 080	8 240

	2022 Сумма, тыс. руб.	2021 Сумма, тыс. руб.
Постоянные разницы отчетного периода, повлекшие корректирование условного расхода (условного дохода) по налогу на прибыль в целях определения текущего налога на прибыль	2 435	1 730
Постоянные разницы прошлых отчетных периодов, повлекшие корректирование условного расхода (условного дохода) по налогу на прибыль отчетного периода	-	-
Временные разницы отчетного периода, повлекшие корректирование условного расхода (условного дохода) по налогу на прибыль в целях определения текущего налога на прибыль	1 010	7 965
Временные разницы прошлых отчетных периодов, повлекшие корректирование условного расхода (условного дохода) по налогу на прибыль отчетного периода	-	-

	На 31.12.2022	На 31.12.2021
Постоянный налоговый расход	(487)	(346)
Отложенный налог на прибыль	202	(1 593)
в т.ч.		
- изменение отложенного налогового обязательства	1 146	(1994)
- изменение отложенного налогового актива	(1 348)	401
Текущий налог на прибыль	(5 769)	(6 993)
Налог на прибыль (стр. 2410 ОФР)	(5 567)	(8 586)

Общество применяет балансовый способ учета временных разниц.

Учет отложенных налоговых активов и обязательств ведется балансовым способом с отражением постоянных и временных разниц.

Отложенный налог на прибыль в отчетном периоде был обусловлен возникновением (погашением) временных разниц.

Пересчет отложенного налога на прибыль, связанный с изменениями правил налогообложения, изменениями применяемых налоговых ставок, составил 4 955 тыс.руб.

Отложенный налог на прибыль, связанный с признанием (списанием) отложенных налоговых активов в связи с изменением вероятности того, что организация получит налогооблагаемую прибыль в последующих отчетных периодах, в отчетном периоде отсутствовал.

Строка 1450 «Прочие обязательства» бухгалтерского баланса формируется в соответствии с ФСБУ 25/2018 «Бухгалтерский учет аренды» Арендные обязательства сроком платежа более 12 месяцев после отчетной даты.

№	Наименование показателя	На 31.12.2022	На 31.12.2021	На 31.12.2020
1	Прочие обязательства	4 534	0	0

### 3.14. Кредиторская задолженность

По строке 1520 «Кредиторская задолженность» бухгалтерского баланса отражены следующие имущественные права:

№	Кредиторская задолженность	На	На	На
		31.12.2022	31.12.2021	31.12.2020
1	Поставщики и подрядчики	2 634	4 806	34 691
2	Расчеты с персоналом по оплате труда	11 372	9 429	8 294
3	Расчеты по социальному страхованию и обеспечению	3 303	3 648	3 156
4	Расчеты по налогам и сборам	42 623	22 508	13 886
5	Расчеты с покупателями и заказчиками	1 063 099	310 717	167 427
6	Задолженность участникам (учредителям) по выплате доходов	-	104 236	-
7	Расчеты с разными дебиторами и кредиторами	1 814	212	12
8	Расчеты с подотчетными лицами	19	13	10
	<b>Итого</b>	<b>1 124 864</b>	<b>455 569</b>	<b>227 476</b>

Кредиторская задолженность не является просроченной и подтверждена актами сверки. Кредиторская задолженность в виде авансов, полученных от покупателей и заказчиков, отражена с НДС. При этом НДС с авансов, полученных от покупателей и заказчиков, отражается в строке «Прочие оборотные активы» бухгалтерского баланса.

В составе кредиторской задолженности входят авансы от покупателей и заказчиков по контрактам 2024-2025г.г., но планируемая к погашению в 2023г.

### 3.15. Информация по взаимодействию с налоговыми органами

По состоянию на 31 декабря 2022 и 2021 гг. Общество не имело просроченных обязательств по налогам и сборам.

Проверкам (камеральным и выездным), со стороны налоговой в течение года отсутствовали.

### 3.16. Резервы предстоящих расходов

По строке 1540 «Оценочные обязательства» бухгалтерского баланса отражены:

№	Наименование показателя	На	На	На
		31.12.2022	31.12.2021	31.12.2020
1	Резерв на предстоящую оплату отпусков	11 103	10 476	8 449
2	Резерв на гарантийный ремонт и обслуживание продукции	215	219	240
	<b>Итого</b>	<b>11 318</b>	<b>10 645</b>	<b>8 689</b>

### 3.17. Прочие обязательства

По строке 1550 «Прочие обязательства» бухгалтерского баланса

№	Наименование показателя	На	На	На
		31.12.2022	31.12.2021	31.12.2020
1	НДС по авансам и предоплатам выданным	37 597	6 681	5 707

### 3.18. Забалансовые счета.

На забалансовых счетах организации числится:

№	Наименование показателя	На 31.12.2022	На 31.12.2021
1	Арендованные ОС	-	-
2	Материалы, принятые в переработку	245	0
3	Товарно-материальные ценности, принятые на ответственное хранение	27 444	20 941
4	Списанная в убыток задолженность неплатежеспособных дебиторов	264	257
5	Малоценное имущество	2 030	172
6	НМА полученные в пользование	163	-
7	Инвентарь и хозяйственные принадлежности в эксплуатации	12 901	-

### 4. Пояснения к отчету о финансовых результатах

#### 4.1. Выручка от продажи товаров, продукции, работ и услуг

Выручка от продажи товаров (продукции) и оказания услуг (выполнения работ) признается по мере отгрузки товаров (продукции) или оказания услуг (выполнения работ) покупателям (заказчикам) и предъявления им расчетных документов. Выручка отражается в отчете о финансовых результатах за минусом налога на добавленную стоимость, таможенных пошлин и других аналогичных обязательных платежей.

Структура выручки по видам представлена в таблице ниже:

№	Наименование показателя	За 2022 год	За 2021 год
1	Готовая продукция	825 603	653 583
2	Услуги	943	1 249
	<b>Итого</b>	<b>826 546</b>	<b>654 832</b>

#### 4.2. Себестоимость продаж

Структура себестоимости по видам представлена в таблице ниже:

№	Наименование показателя	За 2022 год	За 2021 год
1	Готовая продукция	590 623	411 229
2	Услуги	268	346
	<b>Итого</b>	<b>590 891</b>	<b>411 575</b>

Структура себестоимости реализованной продукции (работ, услуг) по элементам затрат представлена в таблице ниже:

№	Наименование показателя	За 2022 год	За 2021 год
1	Материальные затраты	575 583	370 439
2	Амортизация основных произв. фондов	17 082	10 141
3	Расходы на оплату труда	223 925	198 241
4	Отчисления на социальное страхование	57 387	54 316
5	Прочие	3 903	6 786
	<b>Итого</b>	<b>877 880</b>	<b>639 923</b>
6	Изменение остатков незавершенного производства, готовой продукции и др.	-68 621	-26 013
	<b>Итого</b>	<b>809 258</b>	<b>613 910</b>



#### 4.3. Коммерческие расходы

По строке 2210 «Коммерческие расходы» отчета о финансовых результатах отражены расходы, связанные с реализацией и продвижением товаров, включая расходы на организацию и проведение выставок.

№	Наименование показателя	За 2022 год	За 2021 год
1	Расходы на рекламу	80	424
2	Расходы на проведение выставок	758	4051
3	Спонсорство	638	203
4	Представительские расходы	1 100	933
	Итого	2 576	5 611

#### 4.4. Управленческие расходы

По строке 2220 «Управленческие расходы» отчета о финансовых результатах в соответствии с учетной политикой, одновременно списываются общехозяйственные расходы

№	Наименование показателя	За 2022 год	За 2021 год
1	Управленческие расходы	215 791	196 724

#### Расшифровка

Зарплата общехозяйственного персонала	130 101	120 004
Компенс. за неиспольз.отпуск, вых. пособие	1 248	958
Амортизация ОС	5 230	3 105
Содержание зданий и сооружений	4 606	2 786
Содержание оборудования	1 848	1 377
Инструмент, инвентарь и принадлежности	983	717
Подписка на газеты и журналы	25	24
Канцтовары	560	419
Охрана труда	1 216	1 058
Услуги связи	964	891
Подготовка и переподготовка кадров	426	276
НТИ, консульт. услуги и программное обесп	6 645	4 255
Техн.литература и нормативная документация	43	116
Командировочные расходы	1 745	985
Аренда	350	349
Метрология	1 834	1 530
Аудиторские, юридич. и нотариальные услуги	369	254
Энергоносители	769	2 943
Транспортные расходы	27	166
Налоги и сборы	172	164
Б/л за счет работодателя	1 317	951
Прочие расходы	3 728	3 834
Охрана	534	518
Испытания	1 120	1 082
Содержание автотранспорта	3 213	2 281
Расходы по доставке	828	607

Тара и упаковка	137	126
Оргтехника	1 172	483
Резерв на отпуска	12 065	12 292
Страховые взносы	32 517	32 173
<b>Итого</b>	<b>215 792</b>	<b>196 724</b>

#### 4.5. Проценты к получению

№	Наименование показателя	За 2022 год	За 2021 год
1	Проценты к получению	8 433	1 092

Проценты получены по краткосрочным предоставленным займам и НСО.

#### 4.6. Прочие доходы и расходы

Прочие доходы включают поступления от продажи иностранной валюты и финансовых вложений, восстановление резервов по сомнительным долгам и резервов под обесценение финансовых вложений, платежи по договорам предоставленного в аренду имущества и другие операции.

Прочие доходы:

№	Наименование видов прочих доходов	За 2022 год	За 2021 год
1	Доходы, связанные с реализацией основных средств	944	333
2	Доходы, связанные с реализацией прочего имущества	11 568	11 286
3	Прибыль прошлых лет	42	382
4	Доходы в виде восстановления резерва по сомнительной задолженности	2 809	528
5	Получение дивидендов		6
6	Доходы в виде восстановления резерва по материалам	706	1 709
7	Доходы в виде списания кредиторской задолженности	11	22
8	Доходы в виде восстановления резерва под гарантийный ремонт		96
9	Прочие доходы	128	1 223
	<b>Итого</b>	<b>16 208</b>	<b>15 585</b>

В соответствии с пунктом 21.7.2. Учетной политикой на 2022г. в отчете о финансовых результатах организация показывает свернуто прочие доходы и соответствующие им прочие расходы, связанные с движением резерва по сомнительной задолженности, резерва под обесценение запасов, а также доходы/расходы, связанные с реализацией основных средств.

Прочие расходы:

№	Наименование видов прочих расходов	За 2022 год	За 2021 год
1	Расходы, связанные с реализацией основных средств	150	-
2	Расходы на услуги банка	158	204
3	Расходы в виде резерва по материалам	220	1 119
4	Благотворительность	157	153
5	Премия из прибыли	-	-
6	Расходы в виде резерва по сомнительной задолженности	877	80
7	Расходы, связанные с реализацией прочего имущества	11 568	11 286
8	Штрафы, пени, неустойки к уплате	146	-
9	Расходы в виде списания дебиторской задолженности	110	12

10	Убытки прошлых лет	93	582
11	Членские взносы	35	335
14	Прочие расходы	3 015	2 627
	<b>Итого</b>	<b>16 529</b>	<b>16 398</b>

#### 4.7. Чистая прибыль (убыток) отчетного периода

По строке 2400 «Чистая прибыль (убыток) отчетного периода» отчета о финансовых результатах отражается сумма чистой прибыли (непокрытого убытка) организации.

№	Наименование показателя	За 2022 год	За 2021 год
1	Чистая прибыль (убыток) отчетного периода	25 219	32 498
2	Базовая прибыль на акцию	5	6

#### 5. Пояснения к отчету о движении денежных средств

##### 5.1 Прочие платежи

В состав «Прочие платежи» по строке 4129 «Отчет о движении денежных средств» входят

№	Наименование показателя	За 2022 год	За 2021 год
1	Услуги банка	179	95
2	Прочие	1 056	1 875
3	Аренда нежилого помещения	1 989	1 368
4	Материальная помощь	240	150
5	Спонсорство	248	206
6	Благотворительность	157	153
7	Платежи за услуги страхования	1 503	106
8	Платежи за обучение	223	-
9	ДМС и медицина	919	719
10	Экологические платежи	217	113
11	Платежи по охране	612	347
	<b>Итого</b>	<b>7 343</b>	<b>5 132</b>

В отчете о движении денежных средств отражены свернуто суммы НДС в составе поступлений от покупателей и заказчиков, платежей поставщикам и подрядчикам и платежей в бюджетную систему РФ или возмещение из нее.

#### 6. Прочие пояснения

##### 6.1 Информация о связанных сторонах

Собственником 100% акций в количестве 5455 обыкновенных акций АО «НПП ЭлТом» является АО «КРЭТ». Собственником 100 % акций АО «КРЭТ» является Государственная корпорация по содействию разработке, производству и экспорту высокотехнологичной промышленной продукции «Ростех». Физические лица, прямо или косвенно (через третьих лиц) владеющие более 25 % в капитале юридического лица, либо имеющие возможность контролировать действия юридического лица, не выявлены (отсутствуют). Таким образом, идентификация

бенефициарных владельцев не проводится, так как фактическим выгодоприобретателем является Российская Федерация.

Список связанных сторон на 31.12.2021 г.:

№ пп	Полное фирменное наименование или фамилия, имя, отчество связанной стороны	Основания, в силу которых лицо признается аффилированным
1	АО «КРЭТ»	Лицо имеет право распоряжаться 100% долей общего количества голосов
2	Пан Александр Владимирович Генеральный директор АО «КРЭТ»	Лицо является лицом осуществляющим полномочия единственного акционера
3	Бижев Айтөч Магамөдович Генеральный директор АО «НПП «ЭлТом»	Лицо осуществляющее полномочия единоличного исполнительного органа АО

#### Операции со связанными сторонами 2021

№ пп	Наименование связанной стороны	Характер отношений	Форма расчетов	Выручка тыс.руб.	Дебетовская задолженность	Кредитовская задолженность
1	Аэроприбор-Восход АО	Находится под общим контролем одного и того же юридического лица	Безналичный расчет	18 431,92	0,0	4 338,7
2	ГРПЗ АО, г. Рязань	Находится под общим контролем одного и того же юридического лица	Безналичный расчет	553,79	0,0	1 307,6
3	ИЗМЕРИТЕЛЬ НПП АО, г. Смоленск	Находится под общим контролем одного и того же юридического лица	Безналичный расчет	2 754,80	0,0	1 052,8
4	КВАНТ НПО АО, г. Вел. Новгород	Находится под общим контролем одного и того же юридического лица	Безналичный расчет	10,35	0,0	296,9
5	КНИИТМУ АО, г. Капуга	Находится под общим контролем одного и того же юридического лица	Безналичный расчет	1 257,16	0,4	453,1
6	КНИРТИ АО, г. Жуков	Находится под общим контролем одного и того же юридического лица	Безналичный расчет	4 791,16	0,0	1 096,5
7	КРЭТ АО	Находится под общим контролем одного и того же юридического лица	Безналичный расчет	30,00	0,0	0,0
8	Курский завод "Маяк" филиал ННПО им. М.В. Фрунзе	Находится под общим контролем одного и того же юридического лица	Безналичный расчет	3,83	0,0	0,0
9	Радиоприбор АО, г. Казань	Находится под общим контролем одного и того же юридического лица	Безналичный расчет	446,70	0,0	0,0
10	Радиоэлектроника им. Шимко НПО	Находится под общим контролем одного и того же юридического лица	Безналичный расчет	2 085,45	163,1	946,1

11	РПЗ АО, г. Раменское	Находится под общим контролем одного и того же юридического лица	Безналичный расчет	3 851,05	0,0	1 824,7
12	РПКБ АО	Находится под общим контролем одного и того же юридического лица	Безналичный расчет	18,91	0,0	0,0
13	Сигнал ПАО, г. Ставрополь	Находится под общим контролем одного и того же юридического лица	Безналичный расчет	4 657,80	0,0	1 729,5
14	ТЕХПРИБОР ПАО, г. СПб	Находится под общим контролем одного и того же юридического лица	Безналичный расчет	5,66	0,0	0,0
15	ТНИИС АО	Находится под общим контролем одного и того же юридического лица	Безналичный расчет	4 691,81	1 108,7	1 372,4
16	УКБП АО, г. Ульяновск	Находится под общим контролем одного и того же юридического лица	Безналичный расчет	606,37	26,1	80,8
17	УПЗ АО, г. Екатеринбург	Находится под общим контролем одного и того же юридического лица	Безналичный расчет	1 238,79	0,0	0,3
18	Экран НИИ АО	Находится под общим контролем одного и того же юридического лица	Безналичный расчет	4,12	0,0	0,0
19	Электроавтоматика ОКБ им. П. А. Ефимова АО, г. Санкт-Петербург	Находится под общим контролем одного и того же юридического лица	Безналичный расчет	6 183,49	22,7	2 979,2
	Поставщики			Поступление		
1	АО "Радиоприборснаб"	Находится под общим контролем одного и того же юридического лица	Безналичный расчет	54 126,6	13 399,3	0
2	АО «КРЭТ»	Находимся под контролем данной организации	Безналичный расчет	4 474,3	80,8	285
3	РТ-Финанс	Финансовые операции, включая предоставление займов	Безналичный расчет		20 000	0
4	АКБ «Новикомбанк»	Финансовые операции, включая предоставление займов	Безналичный расчет		52 800,6	0

Состояние расчетов между связанными сторонами по денежным потокам 2021

(тыс. руб.)

Группа / Наименование связанной стороны	На начало отчетного года *	Приход *	Расход *	На конец отчетного года *
Участвующие хозяйственные Общества				
Аэроприбор-Восход АО	5 648,5	22 118,3	(20 808,5)	4 338,7
ГРПЗ АО, г. Рязань	287,9	664,5	(1 684,2)	1 307,6
ИЗМЕРИТЕЛЬ НПП АО, г. Смоленск	0,0	3 276,0	(4 328,7)	1 052,8

КВАНТ НПО АО, г. Вел. Новгород	0,0	12,4	(309,3)	296,9
КНИИТМУ АО, г. Калуга	242,9	1 508,6	(1 718,8)	453,1
КНИРТИ АО, г. Жуков	2 825,7	5 749,4	(4 020,1)	1 096,5
КРЭТ АО	30,0	36,0	(66,0)	0
Курский завод "Маяк" филиал ННПО им. М.В. Фрунзе	0	4,6	(4,6)	0
Радиоприбор АО, г. Казань	0	536,0	(536,0)	0
Радиозлектроника им. Шимко НПО	866,1	2 502,5	(2 582,6)	946,1
РПЗ АО, г. Раменское	406,0	2 667,4	(4 086,1)	1 824,7
РПКБ АО	0	22,7	(22,7)	0
Сигнал ПАО, г. Ставрополь	181,7	5 589,4	(7 137,2)	1 729,5
ТЕХПРИБОР ПАО, г. СПб		6,8	(6,8)	
ТНИИС АО	2 528,7	4 521,5	(3 365,1)	1 372,4
УКБП АО, г. Ульяновск	6,2	723,6	(798,2)	80,8
УПЗ АО, г. Екатеринбург	1 486,8	1 486,5	0,0	0,3
Экран НИИ АО	0	4,9	(4,9)	0
Электроавтоматика ОКБ им. П. А. Ефимова АО, г. Санкт-Петербург	411,6	7 397,5	(9 965,2)	2 979,2
АО "Радиоприборснаб"	6010,7	50985,6	(43597,0)	13399,3
АО «КРЭТ»	15,5	4474,3	(4447,3)	204,1
РТ-финанс	20 000	949	(949)	20 000
АКБ «Новикомбанк»	62 028	422 840	(429 800)	52 800,6

Список связанных сторон на 31.12.2022 г.:

№ пп	Полное фирменное наименование или фамилия, имя, отчество связанной стороны	Основания, в силу которых лицо признается аффилированным
1	АО «КРЭТ»	Лицо имеет право распоряжаться 100% долей общего количества голосов
2	Пан Александр Владимирович Генеральный директор АО «КРЭТ»	Лицо является лицом осуществляющим полномочия единственного акционера
3	Бижев Айтгеч Магамедович Генеральный директор АО «НПП «ЭлТом»	Лицо осуществляющее полномочия единоличного исполнительного органа АО

Операции со связанными сторонами 2022г.

№ пп	Наименование связанной стороны	Характер отношений	Форма расчетов	Выручка тыс.руб.	Дебеторская задолженность	Кредиторская задолженность
1	АО "Государственный Рязанский приборный завод"	Находится под общим контролем одного и того же юридического лица	Безналичный расчет	1 581,10	0	670,7
2	НПП АО "ИЗМЕРИТЕЛЬ"	Находится под общим контролем одного и того же юридического лица	Безналичный расчет	5 312,4	0	4 500,5
3	АО "КНИРТИ"	Находится под общим контролем одного и того же юридического лица	Безналичный расчет	2 426,00	0	1 958,1
4	АО "Уфимское приборостроительное производственное объединение"	Находится под общим контролем одного и того же юридического лица	Безналичный расчет	240,20	0	0
5	Радиоприборснаб ООО	Находится под общим контролем одного и того же юридического лица	Безналичный расчет	823,7	0	0
6	АО "РПЗ"	Находится под общим контролем одного и того же юридического лица	Безналичный расчет	3 133,60	0	15,6
7	ПАО "Ставропольский Радиозавод "Сигнал"	Находится под общим контролем одного и того же юридического лица	Безналичный расчет	1 785,30	0	4 109,6
8	АО НПО "КВАНТ", г. Великий Новгород	Находится под общим контролем одного и того же юридического лица	Безналичный расчет	816,2	0	0
9	АО "ТНИИС"	Находится под общим контролем одного и того же юридического лица	Безналичный расчет	4 188,50	0	8 071,2
10	АО "УКБП"	Находится под общим контролем одного и того же юридического лица	Безналичный расчет	981,10	0	3 465,6
11	АО "Опытно-конструкторское бюро "Электроавтоматика" имени П.А.Ефимова"	Находится под общим контролем одного и того же юридического лица	Безналичный расчет	6 483,60	0	2 328,2
12	АО "НПО Радиозлектроника им.Шимко"	Находится под общим контролем одного и того же юридического лица	Безналичный расчет	2 565,90	0	682,9
13	ЭЛЕКТРОПРИБОР ПАО	Находится под общим контролем одного и того же юридического лица	Безналичный расчет	3 203,80	0	0
14	АО "Аэроприбор-Восход"	Находится под общим контролем одного и того же юридического лица	Безналичный расчет	11 462,4	0	51 990,6
15	БЭМЗ АО	Находится под общим контролем одного и того же юридического лица	Безналичный расчет	146,6	0	31,3

16	АО "Радиоприбор "	Находится под общим контролем одного и того же юридического лица	Безналичный расчет	314,10	0	432,3
17	АО «КРЭТ»	Находимся под контролем данной организации	Безналичный расчет	25	0	0
18	ТЕХПРИБОР ПАО	Находится под общим контролем одного и того же юридического лица	Безналичный расчет	376,1	0	681,5
	КБПА АО	Находится под общим контролем одного и того же юридического лица	Безналичный расчет	470,80	0	357,4
	ННПО ИМЕНИ М. В. ФРУНЗЕ АО	Находится под общим контролем одного и того же юридического лица	Безналичный расчет	3,0	0	64,8
	НИИ ЭКРАН АО	Находится под общим контролем одного и того же юридического лица	Безналичный расчет	92,60	0	63
	РПКБ АО	Находится под общим контролем одного и того же юридического лица	Безналичный расчет	448,70	0	706,3
	Поставщики			Поступление		
3	РТ-Финанс	Финансовые операции, включая предоставление займов	Безналичный расчет		140 000	0
4	АКБ «Новикомбанк»	Финансовые операции, включая предоставление займов	Безналичный расчет		180 285,7	0
	АО Радиоприборснаб	Находится под общим контролем одного и того же юридического лица	Безналичный расчет	64 912,58	0	24 347,9
	АО «КРЭТ»	Находимся под контролем данной организации	Безналичный расчет	6 161,6	504	23

Состояние расчетов между связанными сторонами по денежным потокам 2022г.

(тыс. руб.)

Группа / Наименование связанной стороны	На начало отчетного года *	Приход *	Расход *	На конец отчетного года *
Участвующие хозяйственные Общества				
Аэроприбор-Восход АО	4 338,7	60 694,6	(13 042,7)	51 990,6
БЭМЗ АО	0	207,3	(175,9)	31
ГРПЗ АО, г. Рязань	1 307,6	1 299,9	(1 926,8)	680,7
ИЗМЕРИТЕЛЬ НПП АО, г. Смоленск	1 052,8	9 822,6	(6 374,9)	4 500,5
КБПА АО	0	927,7	(570,3)	357,4



КВАНТ НПО АО , г. Вел. Новгород	296,9	682,6	(979,5)	0
КНИРТИ АО, г. Жуков	1 096,5	3 772,8	(2 911,2)	1 958,1
ННПО ИМЕНИ М. В. ФРУНЗЕ АО	0	4,6	(4,6)	64,8
Радиоприбор АО, г. Казань	0	809,2	(376,9)	432,3
Радиоэлектроника им. Шимко НПО	946,1	3 011,5	(3 274,7)	682,9
РПЗ АО, г. Раменское	1 824,7	1 6176,7	(3 485,8)	15,6
РПКБ АО	0	1 244,8	(538,5)	706,3
Сигнал ПАО, г. Ставрополь	1 729,5	4 522,4	(2 142,3)	4 109,6
ТЕХПРИБОР ПАО, г. СПб	0	1 132,8	(451,3)	681,5
ТНИИС АО	1 372,4	11 725,1	(5 026,2)	8 071,2
УКБП АО, г. Ульяновск	80,8	4 781,7	(1 396,9)	3 465,6
УПЗ АО , г. Екатеринбург	0,3	0	(0,3)	0
Экран НИИ АО	0	174,2	(111,2)	63
Электроавтоматика ОКБ им. П. А. Ефимова АО, г. Санкт-Петербург	2 979,2	7 129,3	(7 780,3)	2 328,2
ЭЛЕКТРОПРИБОР ПАО	2 691,2	1 156	(3 847,2)	0
ООО Радиоприборснаб	705,5	282,9	(988,4)	0
АО "Радиоприборснаб"	13399,3	86 401,3	(75 452,6)	24 347,9
АО «КРЭТ»	204,1	5 359,4	(5 097,4)	23
РТ-Финанс	20 000	27 155,4	(147 155,4)	140 000
АКБ «Новикомбанк»	70 983,9	642 466,1	(673 091,1)	40 358,1

Совет директоров в 2022г. не избирался согласно Решению единственного акционера № 4/2022 от 30.06.2022г.

#### Операции со связанными сторонами в 2021 году.

Согласно решению единственного акционера № 6/2021 от 30.06.2021г. по результатам работы Общества за 2020 год 05.07.2021г. были выплачены дивиденды в размере 13 400 262,05 рублей.

Согласно решению единственного акционера № 11/2021 от 10.12.2021г. Обществом за 9 месяцев 2021 года были выплачены дивиденды в размере 29 746 000 рублей и за предыдущие года были объявлены дивиденды в размере 104 236 000 (в 2021 году не выплачивались, оплата дивидендов в указанном размере произведена в 2022 году).

В 2021г. с АО «КРЭТ» был заключен договор на оказание услуг по обновлению постоянной экспозиции по договору №1-01/21/24 от 20.01.2021г., сумма по договору 118 440 руб.

В 2021г. с АО «КРЭТ» был заключен агентский договор на организацию и проведение процедур закупки №1/2021от 05.03.2021г.

В 2021г. с АО «КРЭТ» дополнительным соглашением №2 от 30.04.2021г. был продлен договор субаренды выставочных площадей №180-10/19/24 от 23.10.2019г. сумма по договору 296 527 руб.

В 2021г. продолжает действие Лицензионный договор на право использования товарных знаков (знаков обслуживания) №310-10/16 от 01.10.2016г., ежемесячная сумма по договору с 01.01.2021г. 312 тыс. руб.

В 2021г. с АО «КРЭТ» был пролонгирован договор №1067-11/15 от 30.11.2015г. по аренде транспортного средства.

#### Операции со связанными сторонами в 2022г.

Согласно решению единственного акционера № 4/2022 от 30.06.2022г. с учетом ранее выплаченных дивидендов по результатам 9 месяцев 2021 года в размере 29 476 000 руб. прибыль в размере 2 752 326,97 не распределять. Дивиденды по итогам 2021г. не объявлять и не выплачивать.

В 2022г. с АО «КРЭТ» дополнительным соглашением №3 от 31.03.2022г. был продлен договор субаренды выставочных площадей №180-10/19/24 от 23.10.2019г. сумма по договору 309 148,69 руб.

В 2022г. с АО «КРЭТ» был пролонгирован агентский договор на организацию и проведение процедур закупки №1/2021 от 05.03.2021г.

В 2022г. с АО «КРЭТ» был заключен договор №29,1 от 01.11.2022г. На предоставление субсублицензиату права использования программ АС ФЗД.

В 2022г. с АО «КРЭТ» было заключено соглашение №6 КСП от 20.12.2022г. по возмещению расходов на услуги по подключению (тиражированию) Автоматизированной системы планирования и учета корпоративных социальных программ Государственной корпорации «Ростех».

В 2022г. продолжает действие Лицензионный договор на право использования товарных знаков (знаков обслуживания) №310-10/16 от 01.10.2016г.

В 2022г. с АО «КРЭТ» был пролонгирован договор №1067-11/15 от 30.11.2015г. по аренде транспортного средства. Данный договор расторгнут 14.09.2022г. и заключен договор №9 от 05.09.2022г. на купли-продажи данного автомобиля.

Вознаграждение основному управленческому персоналу составили в 2022 и 2021 гг.:

Тыс. руб.

Показатель	Общая величина вознаграждений	
	2022	2021
Оплата труда	46 772,7	42 649,5
Премии	9 825,3	14 003,3
Отчисления с оплаты труда	12 326,6	13 162,2
Ежегодный оплачиваемый отпуск	4 159,1	3 672,1
Прочие выплаты	149,5	99,8
<b>ИТОГО</b>	<b>73 233,2</b>	<b>73 586,9</b>

К основному управленческому персоналу относится:

Генеральный директор  
Заместители генерального директора  
Главный инженер, заместитель главного инженера  
Главный энергетик  
Технический директор  
Главный конструктор, заместитель главный конструктор  
Финансовый директор  
Главный бухгалтер  
Директор по качеству  
Директор МТСиК  
Начальники отделов

Размер вознаграждения членам Совета директоров и членам Ревизионной комиссии по итогам 2022 года согласно решению единственного акционера (от 30 июня 2022г. №4/2022) не предусмотрен.

#### **6.2 Информация о совершенных акционерным обществом в отчетном году крупных сделках.**

В 2022г. АО «НПП «ЭлТом» и АО «РТ-Финанс» заключили Дополнительные соглашения к Соглашениям об общих условиях привлечения займа №РТФ-75/Д от 24.12.2019, где АО «НПП ЭлТом» выступает Займодавцем, и №РТФ-75/К от 24.12.2019г., где АО «НПП «ЭлТом» выступает Заемщиком. Данные сделки, признаются в соответствии с Федеральным законом от 26 декабря 1995 г. № 208-ФЗ «Об акционерных обществах» крупными сделками, на совершение которых в соответствии с Уставом Общества распространяется порядок одобрения крупных сделок.

Согласно решению единственного акционера №18 от 30.12.2022 данные сделки были одобрены акционером.

#### **6.3 Публикация отчетности**

Организация не является публичным акционерным обществом, государственной корпорацией, государственной компанией, саморегулируемой организацией, эмитентом облигаций или иных ценных бумаг, размещаемых на организованных торгах. Общество не публикует отчетность в открытых источниках

#### **6.4 События после отчетной даты**

В соответствии с Положением по бухгалтерскому учету «События после отчетной даты» (ПБУ 7/98).

События после отчетной даты, способные оказать существенное влияние на финансовое состояние, движение денежных средств или результаты деятельности организации и которые имели место в период между отчетной датой и датой подписания бухгалтерской отчетности за отчетный год, отсутствуют.

#### 6.5. Оценка способности общества продолжать деятельность непрерывно

1.Повышение показателя стоимости чистых активов подтверждает продолжение непрерывности деятельности Общества.

Наименование показателя	На 31 декабря 2022 г.	На 31 декабря 2021 г.
Стоимость чистых активов	209 942	174 759

Введенные санкции на рынке РФ не повлияли на деятельность Общества.

Целью создания предприятия была замена применяемой предприятиями оборонно-промышленного комплекса зарубежной ЭКБ на аналогичные изделия отечественного производства. Расширение контактов с производителями ЭКБ с целью участия в формировании направления развития отечественной силовой электроники.

На данный момент предприятие законтрактовано до 2026г. В связи с увеличением спроса на продукцию, производимую Обществом, на предприятии проводится модернизация производства, создаются дополнительные рабочие места.

Для обеспечения финансовой устойчивости Общества заемные средства не привлекаются, в связи с чем, последствия влияния ставок, не оказывают на нас ни какого влияния.

В производстве используется только отечественная ЭКБ, договора заключаются только в российских рублях, иностранных счетов нет, в связи с чем, отключение от системы Swift и изменения курса иностранных валют не оказывает на нас ни какого влияния.

Изменение состава покупателей не произошло, ни одного контракта не расторгнуто.

Ситуация на Украине принята Обществом к сведению. Общество будет следить за развитием событий и соответствующим образом оценивать возникающие риски.

Указанные выше события не влияют на способность Общества продолжать непрерывно свою деятельность.

У Общества отсутствуют иные признаки, указывающие на несоблюдение принципа непрерывности деятельности. Общество планирует продолжать свою деятельность непрерывно в течение как минимум последующих 12 месяцев.

#### 6.6 Информация о рисках хозяйственной деятельности.

Деятельность Общества объективно связана с рисками, которые могут значительно влиять на производственные и финансовые результаты. Анализ и управление рисками, являясь неотъемлемой частью бизнеса, обеспечивают его устойчивое развитие. Система внутреннего контроля Общества направлена на своевременное выявление всех потенциальных источников риска. Проводятся специальные мероприятия по управлению рисками и принимаются меры для минимизации негативных последствий наиболее существенных рисков.

Факторы, которые могут повлиять на достижение стратегических целей, могут быть классифицированы следующим образом.

Внешние риски

Риски, связанные с политической и экономической обстановкой в России, являются существенными для Общества в связи с тем, что большая часть бизнеса Общества связана с деятельностью на территории Российской Федерации.

Основные страновые риски связаны с макроэкономической нестабильностью России, неопределенностью ситуации на внешних рынках, падением цен на нефть, санкциями западных стран и ответными мерами РФ.

Политические и социальные риски Общества связаны с:

- геополитической напряженностью из-за ситуации вокруг Украины,
- оттоком капитала, останавливающим инвестиционную активность,
- общим ослаблением экономики, дефицитом бюджета,
- ростом цен, падением спроса, снижением доходов населения,
- организованной преступностью, коррупцией и социальной нестабильностью, что может создать неопределенность и привести к удорожанию ведения бизнеса.

Будущее экономическое развитие Российской Федерации в значительной мере зависит от эффективности решений, принимаемых Правительством РФ.

Руководство Общества не в состоянии предвидеть все возможные изменения, которые могут оказать влияние на российскую экономику, и, соответственно, эффект такого влияния на будущее финансовое положение Общества.

Юридические риски и неопределенность

Риски, связанные с российской законодательной системой включают, в различной степени, следующее:

- пробелы в нормативно-правовой базе, вызванные задержками в принятии новых законов;
- ужесточение госрегулирования и повышение налоговой нагрузки;
- непоследовательная судебная практика в отношении обеспечительных мер, которая может нарушить ведение нормальной деятельности;
- недостатки необходимой законодательной базы в сфере корпоративного права, рынка ценных бумаг в Российской Федерации могут ограничить возможности для привлечения капитала в будущем;
- ответственность акционера в соответствии с корпоративным правом Российской Федерации может привести к тому, что Общество будет нести финансовую ответственность за обязательства своих дочерних предприятий.

В условиях роста общей неуверенности и снижения экономической активности может продолжиться дальнейшее сокращение инвестиций в основной капитал.

Правовые риски

Общество не может гарантировать отсутствие негативных изменений в российском законодательстве в долгосрочной перспективе, поскольку большинство рискообразующих факторов находятся вне контроля Общества.

Экологические риски

Производственная деятельность Общества сопряжена с потенциальным риском нанесения ущерба окружающей среде или ее загрязнения, что, как следствие, может привести к возникновению гражданской ответственности и необходимости проведения работ по устранению такого ущерба.

#### Инфляционный риск

Расчетная инфляция в 2022 году в России составляет не менее 15%.

Общество испытывает инфляционный рост стоимости сырья и материалов, затрат на транспортировку, электроэнергию, оплату труда.

При возникновении инфляционного риска возможно снижение выручки и чистой прибыли, а также рост затрат по основной деятельности и прочих расходов.

В случае, если значение инфляции превысит критические значения, Общество планирует увеличить в своих активах долю краткосрочных финансовых инструментов, провести мероприятия по сокращению внутренних издержек. Однако Общество может быть не в состоянии соответствующим образом увеличивать цены на свою продукцию для сохранения показателей рентабельности.

#### Валютный риск

Падение курса и покупательной способности национальной валюты, повышенная волатильность на валютном рынке влияют, прежде всего, на экономику России в целом, а значит и на деятельность Общества. Учитывая большую взаимосвязь Общества с различными структурами российской экономики, можно ожидать, что резкое снижение курса рубля по отношению к доллару США и другим мировым валютам существенно отразится на положении Общества.

Курс рубля подвержен волатильности. Обязательства Общества в настоящее время в значительной мере номинированы в евро, и обесценение рубля по отношению к евро в будущем приведет к убыткам от курсовых разниц. Укрепление евро по отношению к рублю в будущем негативно отразится на чистой прибыли Общества.

#### Кредитный риск

Кредитный риск Общества — это риск финансовых потерь в случае невыполнения покупателем обязательств по договору или нарушения контрагентом обязательств по финансовому инструменту. Кредитный риск возникает по дебиторской задолженности покупателей и заказчиков и займам связанным сторонам.

#### Процентный риск

В связи с тем, что Общество не имеет долговых обязательств, процентная ставка по которым может меняться в результате изменения рыночных процентных ставок, изменение процентных ставок не может существенно повлиять на текущую деятельность Общества.

Однако это повлияет на получение Обществом кредитов и исполнения обязательств по ним в дальнейшем. В частности, в случае заимствования средств в виде банковских кредитов с «плавающей» процентной ставкой, повышение общего уровня процентных ставок на российском рынке приведет к увеличению суммы средств, подлежащей уплате по процентам, что отрицательно повлияет на финансовое состояние Общества.

Кризис банковской системы в Российской Федерации, банкротство любого из банков, в котором у Общества имеются денежные средства, может привести к потере части

средств Общества и повлечь частичное ограничение осуществления Обществом банковских операций на территории Российской Федерации, это может оказать влияние на финансово-экономическую деятельность Общества. Вероятность наступления указанного риска средняя.

#### Налоговые риски

Российское законодательство, регулирующее ведение бизнеса, продолжает быстро меняться. Интерпретация руководством действующего законодательства применительно к деятельности Компании, может быть оспорена соответствующими региональными и федеральными органами.

В последнее время, налоговые органы часто занимают более жесткую позицию при интерпретации законодательства. В результате чего, ранее не оспариваемые подходы к расчету налогов могут быть оспорены в ходе будущих налоговых проверок. Как правило, три года, предшествующие отчетному периоду, открыты для проверки. При определенных обстоятельствах, проверки могут охватывать и более длительные периоды.

Руководство Компании, основываясь на своей трактовке налогового законодательства, полагает, что все применимые налоги были начислены и уплачены. Тем не менее, налоговые органы могут по-иному трактовать положения действующего законодательства и различия в трактовке могут повлиять на финансовую отчетность.

Другие риски, связанные с осуществляемой деятельностью, Общество оценивает как низкие.

Руководитель \_\_\_\_\_

Бижев А.М.

10 февраля 2023г.

